



股票代碼：3044

# 健鼎科技股份有限公司

TRIPOD TECHNOLOGY CORPORATION

## 一〇九年度年報

刊印日期：中華民國一一〇年五月六日

電子檔案查詢網址：

<https://mops.twse.com.tw>

<http://www.tripod-tech.com>

## 公司發言人

姓名：林修立

職稱：副總經理

電話：(03)419-5678#21883

傳真：(03)469-3572

電子郵件信箱：Aleck\_Lin@tripod-tech.com

## 代理公司發言人

姓名：李承易

職稱：處長

電話：(03)419-5678#21808

傳真：(03)469-3572

電子郵件信箱：Martin\_Lee@tripod-tech.com

## 公司及工廠所在地

公司—桃園市平鎮區平鎮工業區工業五路 21 號

電話：(03)419-5678

傳真：(03)469-3572

工廠—桃園市平鎮區平鎮工業區工業五路 21 號

電話：(03)419-5678

桃園市蘆竹區新南路 1 段 305 巷 1 號之 3

電話：(03)357-6998

## 股票過戶機構

群益金鼎證券股份有限公司股務代理部

台北市敦化南路 2 段 97 號 B2

電話：(02)2703-5000

傳真：(02)2708-5000

網址：<http://www.capital.com.tw>

## 最近年度財務報告簽證會計師

姓名：陳重成會計師，陳招美會計師

勤業眾信聯合會計師事務所

台北市信義區松仁路 100 號 20 樓

電話：(02)2725-9988

傳真：(02)4051-6888

網址：<http://www.deloitte.com.tw>

海外有價證券掛牌買賣之交易場所名稱及查詢海外有價證券資訊之方式：無

公司網址：<http://www.tripod-tech.com>

頁 次

壹、致股東報告書-----	1
貳、公司簡介-----	5
參、公司治理報告	
一、組織系統-----	7
二、董事、監察人、總經理、副總經理、協理、各部門及分支機構主管資料---	8
三、公司治理運作情形-----	12
四、會計師公費資訊-----	24
五、更換會計師資訊-----	24
六、公司之董事長、總經理、負責財務或會計事務之經理人，最近一年度曾任 職於簽證會計師所屬事務所或其關係企業者-----	24
七、最近年度及截至年報刊印日止，董事、監察人、經理人持股比例超過百分 之十之股東股權移轉及股權質押情形-----	25
八、持股比例占前十大股東間互為關係人之資訊-----	26
九、公司、公司之董事、監察人、經理人及公司直接或間接控制之事業對同一 轉投資事業之持股數，並合併計算綜合持股比例-----	26
肆、募集情形	
一、資本及股份-----	27
二、公司債、特別股、參與發行海外存託憑證、員工認股權憑證、限制員工權 利新股及併購(包括合併、收購及分割)之發行情形辦理情形-----	30
三、資金運用計畫執行情形-----	30
伍、營運概況	
一、業務內容-----	31
二、市場及產銷概況-----	36
三、從業員工-----	39
四、環保支出資訊-----	39
五、勞資關係-----	39
六、重要契約-----	40
陸、財務概況	
一、最近五年度簡明資產負債表、損益表及會計師姓名及其查核意見-----	41
二、最近五年度財務分析-----	43
三、最近年度財務報告之審計委員會審查報告-----	45
四、最近年度財務報表-----	46
五、最近年度經會計師查核簽證之公司個體財務報表-----	121
六、最近年度及截至年報刊印日止本公司及關係企業之財務週轉情形-----	190
柒、財務狀況及財務績效	
一、財務狀況-----	191
二、財務績效-----	192
三、現金流量-----	193
四、最近年度重大資本支出對財務業務之影響-----	193
五、最近年度轉投資情形-----	193
六、風險事項-----	194
七、其他重要事項-----	195
捌、特別記載事項	
一、關係企業相關資料-----	196
二、最近年度及截至年報刊印日止私募有價證券辦理情形-----	198
三、最近年度及截至年報刊印日止子公司持有或處分本公司股票情形-----	198
四、其他必要補充說明事項-----	198
玖、最近年度及截至年報刊印日止發生證券交易法第三十六條第二項第二款所定 對股東權益或證券價格有重大影響之事項-----	198

# 壹、致股東報告書

## 健鼎科技股份有限公司 致股東報告書

### 一、一〇九年度營業報告

#### (一)營業計畫實施成果

項目(仟元)	109 年度	108 年度	變動率
合併營業收入	55,547,908	54,450,944	2.01%
合併營業毛利	11,150,422	11,265,984	-1.03%
合併稅前淨利	7,756,790	7,798,291	-0.53%
合併稅後淨利	6,125,394	6,037,320	1.46%

#### (二)預算執行情形

本公司銷售產品以印刷電路板為主，主要生產據點分別為桃園平鎮廠、江蘇無錫廠及湖北仙桃廠，一〇九年度預計銷售數量為 102,000 仟平方英尺。一〇九年度合併實際銷售數量合計為 90,981 仟平方英尺。

#### (三)合併財務收支及獲利能力分析

分析項目		109 年	108 年
財務結構	負債占資產比率(%)	52.07	52.30
	長期資金占不動產廠房及設備比率(%)	205.61	220.30
償債能力	流動比率(%)	146.58	151.88
	速動比率(%)	121.75	129.30
	利息保障倍數	74.36	32.04
獲利能力	資產報酬率(%)	8.45	8.71
	股東權益報酬率(%)	17.44	18.13
	稅前純益占實收資本額比率(%)	147.57	148.36
	純益率(%)	11.02	11.08
	每股盈餘(元)	11.65	11.49

#### (四)研究發展狀況

展望 2021 年產業發展，TrendForce 提出 10 大科技趨勢：

1. DRAM 正式跨足 EUV 世代，NAND Flash150 層疊堆技術再升級。
2. 全球運營商加速 5G 基地台建置，日韓已搶先關注 6G。
3. 物聯網進化為智聯網，以 AI 賦能裝置邁向自主化。
4. AR 眼鏡結合智慧型手機，掀起終端跨領域整合。
5. 為自動駕駛把關，駕駛人監測系統(DMS)需求大增。
6. 摺疊裝置概念再進化，商品尺寸放大，應用領域擴大。
7. 白光 OLED 技術迎來勁敵，Mini LED、量子點 OLED 加入戰局。
8. 首台主動式驅動 Micro LED 電視，將於 2021 年問世。
9. 先進封裝技術全力向 HPC、AiP 領域邁進。
10. 晶片業者加速擴張策略，迎向 AIoT 市場大餅。

綜觀產業發展，PCB 的發展重心將朝以下趨勢發展：

1. 目前在 5G 及 6G 趨勢發展下，高頻天線及高頻高速傳輸線設計，整體提高 PCB SI(Signal Integrity)、PI(Power Integrity)、EMI (Electromagnetic Interference) 及 RF(Radio frequency)特性的要求。包括材料 Dk、Df、PIM 的選用，天線圖型、訊號線路形成能力、特性阻抗值控制、訊號損失及 S-Parameter 等考量。
2. 智慧電子行動裝置，功能越來越強，集成度越來越高，於外型設計將輕薄短小，於線路等級與材料等級之間將取得平衡設計，高密度任意互連設計等全面走向最極致化。另外在對準度，板面平整度及焊盤共平面性要求高，相對於材料特性要求更嚴苛。
3. 高階的 HPC、SERVER、SWITCH ROUTER、DATA CENTER、STORAGE、BACKPANEL 等高密度多層板，層數不斷提高，板厚及對準度的要求更為嚴苛，加上 High speed 和 SI (Signal integrity) 的考量，在板材的選用、背鑽要求、HDI 設計搭配及厚銅下的線路形成能力，信賴度要求等等，皆是一大挑戰。
4. 新能源電動車帶來了散熱及高電流承載的需求，衍生厚銅、散熱材及相關散熱技術的應用及開發，在產品功能、運作效能要求下，散熱能力及 PI (Power Integrity) 都是重要的考量之一。
5. 高頻高速相關在基站、Radar 及各種 Sensing 產品在材料及天線圖形的管控能力將會是挑戰及決定勝敗關鍵，因為差之毫釐，失之千里。
6. 在 5G 及 6G 產品帶動下，微型、多功能、高密度集成是電子產品的發展趨勢，而相對於 PCB 的要求必然是多層高密度、高集成、封裝化、微細化。因此 HDI、HLC、Flexible、Rigid-flex、Semi-flex、Cavity、Thermal、Embedded、RF、IC Substrate (BGA、CSP)等將是 PCB 開發的主要趨勢。

因應此趨勢變化下，本公司在產品開發、製程良率提升和穩定、新製程技術及設備物料評估導入及產學界合作開發，以下列策略全面投入：

1. 藉由研發中心強化技術開發與產品孵化。
2. 設置智能化工廠，推展工業 4.0 於新工廠建置與舊工廠改造，實施精益生產，進而設備自動化、信息自動化，來提升良率，減少人工成本。
3. 持續參與產業策略聯盟來從事技術的開發與改進，進而提升品質。
4. 積極增加環保材料使用的覆蓋率，節能減排，共同來愛護地球。
5. 定時調研產業趨勢及客戶需求，提早進行研究開發，以因應產業的快速變化。

## 二、本年度營業計畫概要

### (一) 經營方針

1. 產業市況逐步恢復，新興應用產品持續推陳出新，供應鏈需求緩步回復，惟全球經濟情勢多變，宜審慎應對產業經濟情勢發展，並對新產品開發風險及原物料和匯率價格波動的嚴密管控。
2. 專注 PCB 本業製造，持續多元化終端產品應用開發，達成產能風險分散並協同客戶進行風險移轉，提升差異化價值，建立長期客戶互信關係之核心競爭力。
3. 持續進行產品及製程領域的市場開拓與技術能力之提升，並與客戶合作拓展原料及產品應用領域，以與同業競爭者產生價值差異性。
4. 持續強化人員招募及教育訓練計劃，落實人才養成並健全專業組織及管理能力，有效管控直接人員流動率，以提升生產良率並強化生產效能及產品品質與信賴性。
5. 面對勞工成本持續上升及勞動力短缺問題，妥善安排各生產廠區設備及人力資源，尋求資源最佳化模式；因應產業市況需求有效規劃產能，並透過增添自動化設備，

以增加生產效率。

6. 提升人員穩定度，累積培養工程技術人才，持續利基型及新世代產品市場技術的開發。
7. 新冠疫情威脅、貿易局勢緊張及政策不確定性的國際情勢依舊，審慎衡量經營風險及據點評估。

## (二) 預期銷售數量及其依據

本公司主要產品為印刷電路板，以現有生產據點之產能推算，本年度預計銷售產能目標約為 120,000 仟平方英尺。

## (三) 本公司重要之產銷政策

1. 產業終端消費需求及產品應用變動性大，為降低客戶及產品依存風險，持續保持客戶及產品多元化，審慎規劃產能擴充，藉由整體公司設備產能利用率提升，以達到最符合效益的長期穩定經營模式。
2. 因應客戶產品線多元化的情形，有效運用資訊系統化管理，嚴格要求生產紀律，即時掌控各廠生產進度及客戶交期的變化降低庫存，追求最大產銷利益。
3. 持續提升製程能力及良率，力求產能及成本領先優勢，並加強生產靈活度維持交期精確。
4. 蒐集分析潛在市場成長份額及未來產品技術製程型態，提供持續投資擴建產能及設備依據。
5. 提升各廠製程能力發揮最大生產規模優勢，以面對同業以單一產品規模經濟及交期彈性的競爭。
6. 利用自建產能經濟規模集合數座廠房生產鄰近的優勢，跨廠分享各項資源並提高產能利用率，以因應單一產業極端景氣變化的發生。
7. 面對部份終端產品市場需求成長趨緩情形，除提高既有客戶的市場合理份額，並持續開發新應用產品及客戶，以維持營業額及獲利持續成長的發展方向。

## 三、未來發展經營策略

- (一) 重視環保、工安衛管理、社會道德責任及公司治理，積極減少產業環境污染與產品危害及資能耗用問題，致力成為永續發展的綠色環保企業。
- (二) 原物料價格震盪、匯率波動、環保規格加嚴、工資成本上升、人力不足現象，以及同業快速崛起，產能持續擴充，整體 PCB 營運威脅增加。在面對不穩定的經濟景氣，經營策略在節流開源上做積極有效的應變。
- (三) 市場規模仍龐大，可藉管理競爭力擴充產能，穩健拓展營收，提升產業市占率，惟應嚴謹審慎評估及執行資本支出計劃。
- (四) 持續貫徹公司管理階層訂定之經營策略：
  - 承諾客戶與本公司間的雙贏。
  - 承諾員工與公司間的雙贏。
  - 承諾廠商與本公司間的雙贏。
  - 承諾股東與本公司間的雙贏。
  - 承諾社會與企業責任的雙贏。

#### 四、受到外部競爭環境、法規環境及總體經營環境之影響：

##### (一) 外部競爭環境：

同業廠商眾多，在競爭壓力下，對客戶議價能力相對弱勢，有效分散產品客戶及產銷存商品成本的控制是持續面對降價壓力及訂單能見度短縮等不利條件下的生存獲利要件。受全球經濟發展不確定因素影響，產品需求變異性提升，且原物料價格變動大，製造業成本掌控不易。

##### (二) 法規環境：

環保法規、稅制調整及工資調升等政策之推動，為符合日趨嚴竣的法規要求，除積極減少產業製程對環境污染、遵循稅務妥善規劃及提升自動化生產能力外，並致力解決產品資能耗用問題，以降低產業的經營壓力。

##### (三) 總體經營環境：

IMF(2021/01)預估 2021 年全球總體經濟成長率為 5.5%，惟全球政經局勢仍受疫情及政治等不確定性因素影響，全球總體經濟發展具高度變異性，且產業終端消費需求狀況不穩定，需謹慎應對全球製造業需求的變化，以確保可能的發展態勢，為保持公司持續成長，持續提升營運效率及彈性，以因應快速變化的經濟情勢，並藉由利基型產品及提升高附加價值的新興電子產品比重，以期能為公司創造持續成長的新動能。

董事長：王景春



## 貳、公司簡介

一、設立日期：中華民國八十年十二月十六日。

二、公司沿革：

年 度	說 明
民國 80 年	健鼎科技股份有限公司成立，實收資本額新台幣 45,360 仟元整，初期以從事 POS( Point of Sales-銷售點分析系統或稱可連線之電子收銀機)系統之產銷及週邊設計為主。
民國 82 年	辦理現金增資新台幣 24,640 仟元，資本額增至新台幣 70,000 仟元整。
民國 84 年	辦理現金增資新台幣 10,000 仟元，著手研發第二代 POS 產品-MPOS
民國 85 年	辦理現金增資新台幣 20,000 仟元，成立工業自動化作業部 (AUTO 事業部)，從事自動化機械設計及產銷。 成立印刷電路板事業部(PCB 事業部)，以全製程外包方式，從事印刷電路板買賣，並開始籌設印刷電路板廠。
民國 86 年	辦理 86 年度第一次現金增資新台幣 450,000 仟元，經證期會核准補辦公開發行。 辦理 86 年度第二次現金增資新台幣 150,000 仟元，實收資本額為新台幣 700,000 仟元。開始於桃園縣平鎮工業區興建印刷電路板廠。
民國 87 年	印刷電路板平鎮廠正式落成，佔地 3,800 坪，廠房面積 7,200 坪，開始量產各式多層精密印刷電路板。 POS 系統事業部於 5 月取得 ISO-9002 之認證。 印刷電路板事業部平鎮廠於 8 月取得 ISO-9002 之認證。 辦理現金增資新台幣 150,000 仟元及盈餘轉增資新台幣 50,000 仟元，實收資本額增為新台幣 900,000 仟元。
民國 88 年	PCB 事業部成功開發 Rambus Module 取得認證且量產出貨，成為台灣第一家量產出貨 Rambus Module 之廠商。
民國 89 年	獲得 SAMSUNG 公司頒發最佳品質獎。 獲證期會核准辦理盈餘轉增資新台幣 50,000 仟元，實收資本額增為新台幣 950,000 仟元。 印刷電路板事業部於 9 月取得 QS-9000 之認證。 12 月 7 日股票於證券櫃檯買賣中心正式掛牌。
民國 90 年	3 月獲證期會核准辦理現金增資新台幣 185,000 仟元，實收資本額增為新台幣 1,135,000 仟元 7 月獲證期會核准辦理盈餘、員工分紅暨資本公積轉增資新台幣 247,000 仟元，實收資本額增為新台幣 1,382,000 仟元。 8 月經投審會核准以間接投資大陸方式設立健鼎(無錫)電子有限公司。
民國 91 年	1 月獲證期會核准辦理發行海外無擔保轉換公司債，上限總額為 25,000 仟美元。印刷電路板事業部於 2 月取得 ISO-14001 之認證。 4 月募集完成海外無擔保轉換公司債總額 25,000 仟美元。 7 月 31 日經證期會核准轉上市案。 8 月 26 日股票於臺灣證券交易所正式掛牌。 8 月獲證期會核准辦理盈餘、員工分紅暨資本公積轉增資新台幣 297,580 仟元，實收資本額增為新台幣 1,679,580 仟元。 9 月因應業務發展需要，總公司遷至桃園縣平鎮市平鎮工業區。
民國 92 年	5 月獲證期會核准辦理發行國內有擔保普通公司債，總額為新台幣 400,000 仟元。 5 月 27 日完成國內有擔保普通公司債發行並收足債款新台幣 400,000 仟元。 7 月獲證期會核准辦理盈餘、員工分紅暨資本公積轉增資新台幣 137,774,800 元，實收資本額增為新台幣 1,817,354,800 元。 11 月獲證期會核准辦理發行海外無擔保轉換公司債，上限總額為 20,000 仟美元。 11 月募集完成海外無擔保轉換公司債總額 20,000 仟美元。 91 年發行海外無擔保轉換公司債總額 25,000 仟美元，於 11 月中已全數轉換為普通股，實收資本額增為新台幣 2,116,332,250 元。
民國 93 年	3 月獲證期會核准辦理發行國內有擔保普通公司債，總額為新台幣 600,000 仟元。 3 月 17 日完成國內有擔保普通公司債發行並收足債款新台幣 600,000 仟元。

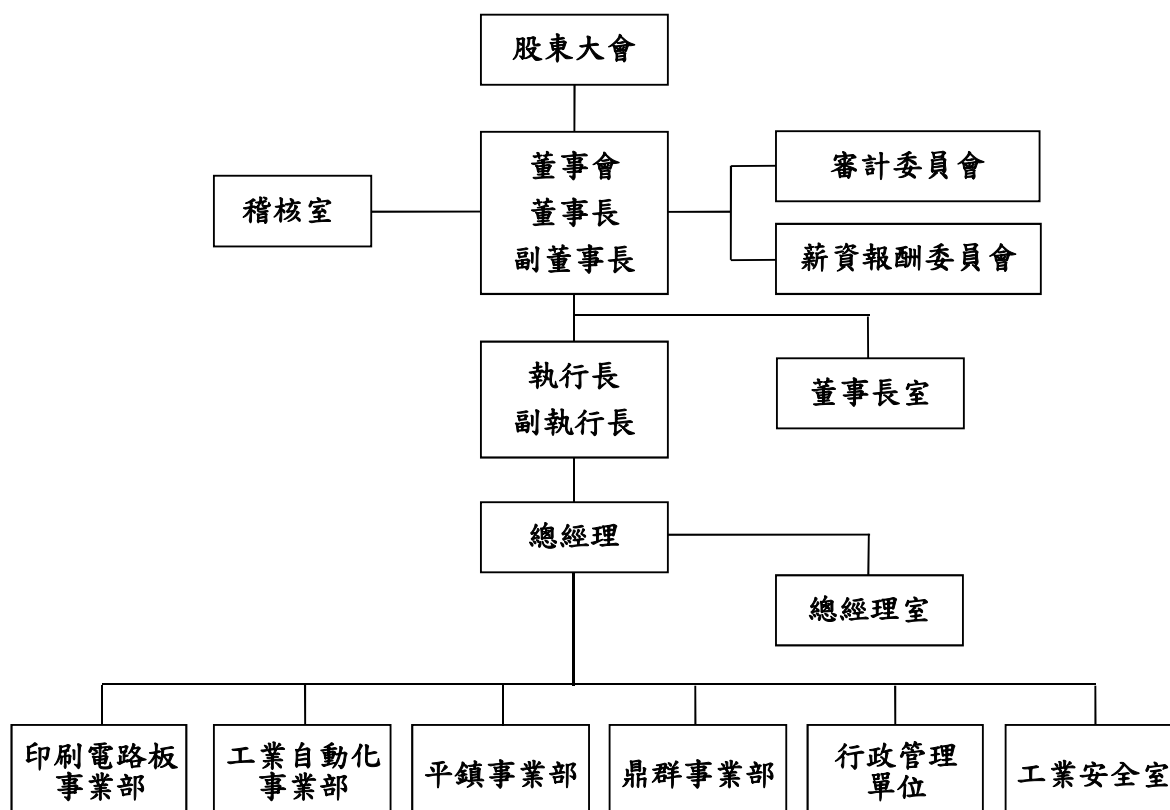


年 度	說 明
	6月獲證期會核准辦理盈餘、員工分紅暨資本公積轉增資新台幣371,169,830元；另92年發行海外無擔保轉換公司債總額20,000仟美元，提出轉換普通股計1,587,499股，實收資本額增為新台幣2,503,377,070元。 集團年營業額突破新台幣100億元。
民國94年	92年海外無擔保轉換公司債截至第一季止提出轉換普通股計2,452,433股，實收資本額增為新台幣2,527,901,400元。 6月獲金管會核准辦理盈餘、員工分紅暨資本公積轉增資新台幣551,467,600元，實收資本額增為新台幣3,079,369,000元 92年海外無擔保轉換公司債截至第四季止提出轉換普通股計15,524,085股，實收資本額增為新台幣3,234,609,850元。 集團年營業額突破新台幣150億元。
民國95年	6月獲金管會核准辦理盈餘及員工紅利轉增資新台幣417,038,580元，實收資本額增為新台幣3,651,648,430元。 92年發行海外無擔保轉換公司債總額20,000仟美元，於11月中已全數轉換為普通股。實收資本額增為新台幣3,721,104,410元。 集團年營業額突破新台幣200億元。
民國96年	6月獲金管會核准辦理盈餘及員工紅利轉增資新台幣575,897,800元，實收資本額增為新台幣4,297,002,210元。 集團年營業額突破新台幣270億元，全球印刷電路板廠商排名第10名(Prismark)。
民國97年	6月獲金管會核准辦理盈餘、資本公積及員工紅利轉增資新台幣329,856,010元，實收資本額增為新台幣4,626,858,220元。 集團年營業額突破新台幣300億元，全球印刷電路板廠商排名第8名(Prismark)。
民國98年	6月獲金管會核准辦理盈餘及員工紅利轉增資新台幣347,328,801元，實收資本額增為新台幣4,735,188,270元。 集團年營業額突破美元十億元(新台幣339億元)，全球印刷電路板廠商排名第6名(Prismark)。
民國99年	分別於4月及8月取得弘捷電路股份有限公司私募有價證券114,000,000股及1,000,000股，持有股權達51.67%。 集團年營業額達新台幣430億元，全球印刷電路板廠商排名第5名(Prismark)。
民國100年	2月經投資審會核准以間接投資大陸方式設立健鼎(湖北)電子有限公司。 5月經投資審會核准以間接投資大陸方式取得匯寶電子(嘉興)有限公司100%股權。 6月獲金管會核准辦理盈餘及資本公積轉增資新台幣520,870,710元，實收資本額增為新台幣5,256,058,980元。 集團年營業額為新台幣408.99億元，全球印刷電路板廠商排名第7名(Prismark)。
民國101年	集團年營業額為新台幣391.21億元，全球印刷電路板廠商排名第8名(Prismark)。
民國102年	本公司及子公司鼎群科技股份有限公司為促進企業整合並提高營運效率，以因應未來產業發展暨提昇公司競爭力，於101.12.10董事會決議採吸收合併方式進行，合併後本公司為合併後存續公司，合併基準日為101.12.30，並於102.1.21完成變更登記。 集團年營業額為新台幣407.72億元，全球印刷電路板廠商排名第8名(Prismark)。
民國103年	集團年營業額為新台幣424.33億元，全球印刷電路板廠商排名第8名(Prismark)。 本公司投資弘捷電路股份有限公司之階段性任務完成，於103.06.30簽訂處分合約，並於103.07.30完成全數持股出售。
民國104年	集團年營業額為新台幣433.83億元，全球印刷電路板廠商排名第7名(Prismark)。
民國105年	集團年營業額為新台幣435.13億元，全球印刷電路板廠商排名第6名(Prismark)。
民國106年	集團年營業額為新台幣458.19億元，全球印刷電路板廠商排名第6名(Prismark)。
民國107年	集團年營業額為新台幣521.05億元，全球印刷電路板廠商排名第5名(Prismark)。
民國108年	集團年營業額為新台幣544.51億元，全球印刷電路板廠商排名第7名(Prismark)。
民國109年	集團年營業額為新台幣555.48億元，全球印刷電路板廠商排名第7名(Prismark)。

## 參、公司治理報告

### 一、組織系統

#### (一)組織結構



#### (二)各主要部門所營業務

主要部門	所營業務
稽核室	稽核、評估有關內部控制制度之實施及修訂
董事長室	1. 公司法務相關業務，包含國內外法規之遵循、合約、專利及智慧財產權之管理、案件訴訟等 2. 公司公司治理、誠信經營及道德行為管理業務之推動 3. 公司短、中、長期資金運用之協調及規劃 4. 公司商業準則及制度之建立、推行及改善 5. 公司財務報導可靠性之推動 6. 公司企業永續發展(ESG)之推動
總經理室	1. 制定公司短、中、長期營運方針及發展方向 2. 專案生產技術推展及品質改進之推動
印刷電路板事業部	負責有關印刷電路板產品之研發、生產及銷售業務
工業自動化事業部	負責有關自動化設備產品之研發、生產及銷售業務
平鎮事業部	負責有關平鎮廠產品之研發、生產及銷售業務
鼎群事業部	負責有關行動系統產品之研發、生產及銷售業務
行政管理單位	1. 公司人事及庶務事宜 2. 公司電腦化及網路系統之建立、整合、推行、改善及維護
工業安全室	負責有關工業安全衛生及防治污染事宜

二、董事、監察人、總經理、副總經理、各部門及分支機構主管資料：  
(一)董事及監察人資料

職稱	國籍或 註冊地	姓名	性別	選(就)任日 期	任期 (年)	初次選任 日期	選任時持有股份		現在持有股數		配偶、未成年 子女持有股份		利用其他 人股份		主要(學)歷	目前兼任本公 司之職 務及其他公 司之職 務	職稱	姓名	關係	備註
							股數	持 股 比 率	股數	持 股 比 率	股數	持 股 比 率	股數	持 股 比 率						
董事長	中華民國	王景春	男	107.06.21	3	80.12.10	8,362,532	1.59%	7,022,532	1.34%	無	無	無	淡江工商專校/ 德州儀器公司	註一	董事	王證鼎	父子	附註	
副董事長	中華民國	胡景秀	男	107.06.21	3	86.07.19	7,023,713	1.34%	6,325,713	1.20%	99,719	0.02%	無	大同大學/ 德州儀器公司	註二	無	無	無		
董事	中華民國	許朝貴	男	107.06.21	3	86.07.19	8,982,056	1.71%	10,482,056	1.99%	無	無	無	台灣大學電機系/ 弘音多媒體科技(股) 公司董事長	弘音多媒體科技(股) 公司董事長/ 瑞影企業(股)公司董 事長	無	無	無		
董事	中華民國	永安投資有限公司 法人代表：吳秋文	-	107.06.21	3	101.06.21	630,000	0.12%	630,000	0.12%	無	無	無	高雄醫學大學醫學系/ 德國柏林自由大學醫學博士/ 陽明大學外科學系教授/ 台北榮民總醫院一般外科科 主任	無	無	無	無		
董事	中華民國	允杰投資有限公司 法人代表：王證鼎	男	107.06.21	3	101.06.21	630,000	0.12%	630,000	0.12%	無	無	無	中央大學電機工程系/ 鼎群科技(股)公司董事長	註三	董事長	王景春	父子		
董事	中華民國	青山國際投資有限公司 法人代表：蔡茂堂	男	107.06.21	3	107.06.21	1,634,802	0.31%	2,304,802	0.44%	16,997	0.00%	無	台灣大學醫學系/ 美國三一大學哲學博士/ 恆春基督教醫院院長	無	無	無	無		
董事	中華民國	兆盛投資股份有限公司 法人代表：張美蘭	女	107.06.21	3	107.06.21	753,080	0.14%	753,080	0.14%	無	無	無	政治大學會計系/ 健鼎科技(股)公司副總經理	註四	無	無	無		
獨立董事	中華民國	吳宏城	男	107.06.21	3	92.06.12	無	無	無	無	433,278	0.08%	無	台灣大學法律系/ 美國聖堅大學法學碩士/ 美國美國聯合會計師公會 會計師公會全國聯合會理事/ 內閣情報協會管理事	長江大方國際法律事 務所主持律師/ 振華電子(股)公司獨 立董事	無	無	無		
獨立董事	中華民國	吳永成	男	107.06.21	3	104.06.25	無	無	無	無	無	無	無	台灣大學電機系/ 台灣大學電機工程學碩士/ 威盛電子 VIA Embedded 副 總經理	宏達國際電子(股)公 司新訓委員/ 知本老爺大酒店公司 獨立董事/ 凱基證券(股)公司獨立 董事/ 中華開發金融研習班(股) 公司獨立董事	無	無	無		
獨立董事	中華民國	戴興鉅	男	107.06.21	3	107.06.21	2,266	0.00%	2,266	0.00%	無	無	無	台灣大學財金碩士/ 安永台灣所會計師/ 會計師公會全國聯合會理事/ 內閣情報協會管理事	無	無	無	無		

附註：本公司董事長與總經理為同一人，其原因、合理性、必要性及因應措施說明詳(三)總經理項次備註說明。

- 註一：1. 健鼎科技股份有限公司執行長  
2. J&J Holding Co., Ltd.董事 (健鼎科技股份有限公司法人代表)  
3. Tripod Overseas Co., Ltd.董事 (J&J Holding Co., Ltd. 法人代表)  
4. Able International Limited 董事 (J&J Holding Co., Ltd. 法人代表)  
5. Tripod International Holding Pte. Ltd.董事 (Tripod Overseas Co., Ltd. 法人代表)  
6. Tripod Global Pte. Ltd.董事 (Tripod Overseas Co., Ltd. 法人代表)  
7. Tripod Worldwide Holding Pte. Ltd.董事 (Tripod Overseas Co., Ltd. 法人代表)  
8. 健鼎(仙桃)置業有限公司執行董事 (健鼎(湖北)電子有限公司法人代表)
- 註二：1. 健鼎科技股份有限公司副執行長  
2. 健鼎(無錫)電子有限公司監事 (Tripod International Holding Pte. Ltd. 法人代表)  
3. 健鼎(仙桃)置業有限公司監事 (健鼎(湖北)電子有限公司法人代表)
- 註三：1. 允杰投資有限公司董事  
2. 達鼎科技股份有限公司董事長 (健鼎科技股份有限公司法人代表)  
3. 鑫鼎奈米科技股份有限公司董事長 (健鼎科技股份有限公司法人代表)
- 註四：健鼎(湖北)電子有限公司監事 (Tripod Worldwide Holding Pte. Ltd. 法人代表)

## 1. 法人股東之主要股東

110年4月18日

法人股東名稱	法人股東之主要股東及持股比例
永安投資有限公司	王證銘(100%)
允杰投資有限公司	王證鼎(100%)
青山國際投資有限公司	莊惠美(100%)
兆盛投資股份有限公司	胡兆偉(99%)、胡瓊華(1%)

## 2. 表一主要股東為法人者其主要股東：不適用

法人名稱	法人之主要股東
-	-

## (二) 董事所具專業知識及獨立性之情形

姓名	是否具有五年以上工作經驗 及下列專業資格			符合獨立性情形 (註1)												兼任其他 公開公司 獨立董事 家數
	商務、財務、會計或公司業務所須相關科系之公立大專院校講師以上	法官、檢察官、律師、會計師或其他與公司業務所需之國家考試及格領有證書之專門職業及技術人員	商務、財務、會計或公司業務所須之工作經驗	1	2	3	4	5	6	7	8	9	10	11	12	
王景春			✓					✓	✓	✓		✓	✓	✓	✓	0
胡景秀			✓				✓	✓	✓	✓	✓	✓	✓	✓	✓	0
許朝貴			✓	✓			✓	✓	✓	✓	✓	✓	✓	✓	✓	0
吳秋文			✓	✓		✓	✓	✓	✓	✓	✓	✓	✓	✓	✓	0
王證鼎			✓			✓		✓	✓	✓		✓	✓	✓	✓	0
蔡茂堂			✓	✓		✓	✓	✓	✓	✓	✓	✓	✓	✓	✓	0
張美蘭			✓	✓		✓	✓	✓	✓	✓	✓	✓	✓	✓	✓	0
吳宏城		✓	✓	✓	✓	✓	✓	✓	✓	✓	✓	✓	✓	✓	✓	1
吳永成			✓	✓	✓	✓	✓	✓	✓	✓	✓	✓	✓	✓	✓	0
戴興鈺		✓	✓	✓	✓	✓	✓	✓	✓	✓	✓	✓	✓	✓	✓	3

註：各董事、監察人於選任前二年及任職期間符合下述各條件者，請於各條件代號下方空格中打“✓”

- (1)非公司或其關係企業之受僱人。
- (2)非公司或其關係企業之董事、監察人(但如為公司與其母公司、子公司或屬同一母公司之子公司依本法或當地國法令設置之獨立董事相互兼任者，不在此限)。
- (3)非本人及其配偶、未成年子女或以他人名義持有公司已發行股份總數1%以上或持股前十名之自然人股東。
- (4)非(1)所列之經理人或(2)、(3)所列人員之配偶、二親等以內親屬或三親等以內直系血親親屬。
- (5)非直接持有公司已發行股份總數5%以上、持股前五名或依公司法第27條第1項或第2項指派代表人擔任公司董事或監察人之法人股東之董事、監察人或受僱人(但如為公司與其母公司、子公司或屬同一母公司之子公司依本法或當地國法令設置之獨立董事相互兼任者，不在此限)。
- (6)非與公司之董事席次或有表決權之股份超過半數係由同一人控制之他公司董事、監察人或受僱人(但如為公司或其母公司、子公司或屬同一母公司之子公司依本法或當地國法令設置之獨立董事相互兼任者，不在此限)。
- (7)非與公司之董事長、總經理或相當職務者互為同一人或配偶之他公司或機構之董事(理事)、監察人(監事)或受僱人(但如為公司與其母公司、子公司或屬同一母公司之子公司依本法或當地國法令設置之獨立董事相互兼任者，不在此限)。
- (8)非與公司有財務或業務往來之特定公司或機構之董事(理事)、監察人(監事)、經理人或持股5%以上股東(但特定公司或機構如持有公司已發行股份總數20%以上，未超過50%，且為公司與其母公司、子公司或屬同一母公司之子公司依本法或當地國法令設置之獨立董事相互兼任者，不在此限)。
- (9)非為公司或關係企業提供審計或最近二年取得報酬累計金額未逾新臺幣50萬元之商務、財務、會計等相關服務之專業人士、獨資、合夥、公司或機構之企業主、合夥人、董事(理事)、監察人(監事)、經理人及其配偶。但依證券交易法或企業併購法相關法令履行職權之薪資報酬委員會、公開收購審議委員會或併購特別委員會成員，不在此限。
- (10)未與其他董事間具有配偶或二親等以內之親屬關係。
- (11)未有公司法第30條各款情事之一。
- (12)未有公司法第27條規定以政府、法人或其代表人當選。

(三) 總經理、副總經理、協理、各部門及分支機構主管之姓名、任期、持有股份、主要經(學)歷、配偶、未成年子女與利用他人名義持有股份

110年4月18日

職稱	國籍	姓名	性別	就任日期	持有股份		配偶、未成年子女持有股份		利用他人名義持有股份		主要經(學)歷	目前兼任其他公司之職務	具配偶或二親等以內關係之經理人			備註
					股數	持股比率	股數	持股比率	股數	持股比率			職稱	姓名	關係	
執行長/總經理	中華民國	王景春	男	104.09.30	7,022,532	1.34%	無	無	無	無	淡工商專校/德州儀器公司	註一	無	無	無	註九
副執行長	中華民國	胡景秀	男	95.09.26	6,325,713	1.20%	99,719	0.02%	無	無	大同工學院/德州儀器工程師/輔佐公司總經理	註二	無	無	無	
副總經理	中華民國	黃樂仁	男	96.02.09	89,961	0.02%	無	無	無	無	中原大學化工系	註三	無	無	無	
行銷業務長/副總經理	中華民國	何恭登	男	101.02.22	80,000	0.02%	無	無	無	無	Indiana State University, USA Master of Science	無	無	無	無	
財務主管/副總經理	中華民國	蔡連發	男	104.07.04	無	無	無	無	無	無	輔仁大學會計系	註四	無	無	無	
研發主管/副總經理	中華民國	呂政明	男	107.06.29	無	無	1,000	0.00%	無	無	中央大學管理學院管理學碩士	註五	無	無	無	
副總經理	中華民國	陳文堂	男	108.02.26	無	無	無	無	無	無	南亞技術學院	註五	無	無	無	
副總經理	中華民國	方照賢	男	107.06.29	3,294	0.00%	無	無	無	無	華夏工專	註五	無	無	無	
副總經理	中華民國	洪逸凱	男	109.06.01	無	無	無	無	無	無	交通大學機械工程研究所碩士	註五	無	無	無	
副總經理	中華民國	陳志忠	男	104.03.06	無	無	無	無	無	無	中原大學化工系	註六	無	無	無	
副總經理	中華民國	歐富仁	男	105.01.01	63,022	0.01%	無	無	無	無	高雄高工	無	無	無	無	
副總經理	中華民國	王大綸	男	108.06.10	590,297	0.11%	無	無	無	無	國立臺北科技大學	無	無	無	無	
副總經理	中華民國	林修立	男	108.06.10	206,101	0.04%	無	無	無	無	台北商業大學	註七	無	無	無	
內部稽核主管	中華民國	廖理揚	男	101.02.22	3,718	0.00%	346	0.00%	無	無	Georgia State University, USA Master of Professional Accountancy	無	無	無	無	
會計主管	中華民國	李承易	男	102.11.08	無	無	無	無	無	無	中正大學會計研究所	註八	無	無	無	
公司治理主管	中華民國	姚武榮	男	108.05.10	無	無	60,000	0.01%	無	無	淡江大學會計系	無	無	無	無	

- 註一：1. 健鼎科技股份有限公司執行長  
2. J&J Holding Co., Ltd. 董事 (健鼎科技股份有限公司法人代表)  
3. Tripod Overseas Co., Ltd. 董事 (J&J Holding Co., Ltd. 法人代表)  
4. Able International Limited 董事 (J&J Holding Co., Ltd. 法人代表)  
5. Tripod International Holding Pte. Ltd. 董事 (Tripod Overseas Co., Ltd. 法人代表)  
6. Tripod Global Pte. Ltd. 董事 (Tripod Overseas Co., Ltd. 法人代表)  
7. Tripod Worldwide Holding Pte. Ltd. 董事 (Tripod Overseas Co., Ltd. 法人代表)  
8. 健鼎(仙桃)置業有限公司執行董事 (健鼎(湖北)電子有限公司法人代表)
- 註二：1. 健鼎科技股份有限公司副執行長  
2. 健鼎(無錫)電子有限公司監事 (Tripod International Holding Pte. Ltd. 法人代表)  
3. 健鼎(仙桃)置業有限公司監事 (健鼎(湖北)電子有限公司法人代表)
- 註三：1. 健鼎(無錫)電子有限公司總經理  
2. 健鼎(湖北)電子有限公司總經理
- 註四：1. 百和興業股份有限公司董事  
2. 達鼎科技股份有限公司董事 (健鼎科技股份有限公司法人代表)  
3. 鑫鼎奈米科技股份有限公司董事 (健鼎科技股份有限公司法人代表)
- 註五：健鼎(無錫)電子有限公司副總經理
- 註六：健鼎(湖北)電子有限公司副總經理
- 註七：1. 達鼎科技股份有限公司董事 (健鼎科技股份有限公司法人代表)  
2. 鑫鼎奈米科技股份有限公司董事 (健鼎科技股份有限公司法人代表)
- 註八：1. 達鼎科技股份有限公司監察人  
2. 鑫鼎奈米科技股份有限公司監察人 (健鼎科技股份有限公司法人代表)
- 註九：本公司董事長與總經理為同一人，主要考量實際營運所需；本公司各主要事業部及子公司皆有專業之經理人負責，另本公司審計委員會由三位獨立董事組成，且過半董事未兼任公司經理人及員工，可確保董事會運作之客觀性及善盡監督責任之力量。

(四) 最近年度給付董事、監察人、總經理及副總經理等之報酬

1. 一般董事及獨立董事之酬金(註)

單位：新台幣仟元

職稱	姓名	董事酬金				A、B、C及D等四項總額占稅後純益之比例				兼任員工領取相關酬金				A、B、C、D、E、F及G等七項總額占稅後純益之比例		領取來自投資或子公司酬金						
		報酬(A)		退職退休金(B)		董事酬勞(C)		業務執行費用(D)		薪資、獎金及特支費等(E)		退職退休金(F)		員工酬勞(G)								
		本公司	財務報告內所有公司	本公司	財務報告內所有公司	本公司	財務報告內所有公司	本公司	財務報告內所有公司	本公司	財務報告內所有公司	本公司	財務報告內所有公司	本公司	財務報告內所有公司							
董事長	王景春	-	-	-	-	34,000	34,000	310	310	0.56%	0.56%	3,886	5,197	-	-	47,203	-	47,203	-	1.39%	1.39%	-
副董事長	胡景秀	-	-	-	-	-	-	-	-	-	-	-	-	-	-	-	-	-	-	-	-	-
董事	許朝貴	-	-	-	-	-	-	-	-	-	-	-	-	-	-	-	-	-	-	-	-	-
董事	永安投資有限公司 法人代表：吳秋文	-	-	-	-	-	-	-	-	-	-	-	-	-	-	-	-	-	-	-	-	-
董事	允杰投資有限公司 法人代表：王德鼎	-	-	-	-	34,000	34,000	310	310	0.56%	0.56%	3,886	5,197	-	-	47,203	-	47,203	-	1.39%	1.39%	-
董事	青山國際投資有限公司 法人代表：蔡煥堂	-	-	-	-	-	-	-	-	-	-	-	-	-	-	-	-	-	-	-	-	-
董事	兆盛投資股份有限公司 法人代表：孫美蘭	-	-	-	-	-	-	-	-	-	-	-	-	-	-	-	-	-	-	-	-	-
獨立董事	吳宏斌	-	-	-	-	8,000	8,000	150	150	0.13%	0.13%	-	-	-	-	-	-	-	-	0.13%	0.13%	-
獨立董事	吳永成	-	-	-	-	-	-	-	-	-	-	-	-	-	-	-	-	-	-	-	-	-
獨立董事	戴興旺	-	-	-	-	-	-	-	-	-	-	-	-	-	-	-	-	-	-	-	-	-

1. 請敘明獨立董事酬金給付政策、制度、標準與結構，並依所擔負之職責、風險、投入時間等因素敘明與給付酬金數額之關聯性；以公司章程規定之分派標準，並依據公司經營績效狀況及參考同業水準所議定。
2. 除上表揭露外，最近年度公司董事為財務報告內所有公司提供服務(如擔任非屬員工之顧問等)領取之酬金：無。

酬金級距表(註)

給付本公司各個董事酬金級距	董事姓名			
	前四項酬金總額(A+B+C+D)		前五項酬金總額(A+B+C+D+E+F+G)	
	本公司	財務報告內所有公司(I)	本公司	財務報告內所有公司(I)
低於1,000,000元	-	-	-	-
1,000,000元(含)~2,000,000元	-	-	-	-
2,000,000元(含)~3,500,000元	-	-	吳宏斌、吳永成、戴興旺、永安投資有限公司、允杰投資有限公司	吳宏斌、吳永成、戴興旺、永安投資有限公司、允杰投資有限公司
3,500,000元(含)~5,000,000元	-	-	-	-
5,000,000元(含)~10,000,000元	-	-	王景春、胡景秀、許朝貴、青山國際投資有限公司、兆盛投資股份有限公司	許朝貴、青山國際投資有限公司、兆盛投資股份有限公司
10,000,000元(含)~15,000,000元	-	-	-	-
15,000,000元(含)~30,000,000元	-	-	-	胡景秀
30,000,000元(含)~50,000,000元	-	-	-	王景春
50,000,000元(含)~100,000,000元	-	-	-	-
100,000,000元以上	-	-	-	-
總計	-	-	-	10

註：本公司董事會於民國一一〇年二月二十五日決議，民國一〇九年董事酬金42,000,000元，截至年刊印日止實際配發尚未決定，上列一〇九年度金額僅為擬議數。

2.監察人之報酬：不適用，本公司已於107/06/21成立審計委員會。

3.總經理、副總經理之酬金(註)

單位：新台幣仟元；股

職稱	姓名	薪資(A)		退職退休金(B)		獎金及特支費等等(C)		員工酬勞金額(D)				A、B、C及D等四項總額占稅後純益之比例(%)		領取來自子公司以外轉投資事業或母公司酬金
		本公司	財務報告內所有公司	本公司	財務報告內所有公司	本公司	財務報告內所有公司	本公司		財務報告內所有公司		本公司	財務報告內所有公司	
								現金金額	股票金額	現金金額	股票金額			
執行長/總經理	王景春	20,268	28,157	767	767	26,228	26,228	90,053	-	97,453	-	2.24%	2.49%	-
副執行長	胡景秀													
副總經理	黃樂仁													
行銷業務長/副總經理	何恭萱													
財務主管/副總經理	蔡連發													
副總經理	陳文堂													
研發主管/副總經理	呂政明													
副總經理	方照賢													
副總經理	洪逸熙													
副總經理	陳志忠													
副總經理	歐富仁													
副總經理	王大綸													
副總經理	林修立													

酬金級距表(註)

給付本公司各個總經理及副總經理酬金級距	總經理、副總經理及經理人姓名	
	本公司	財務報告內所有公司E
低於1,000,000元	-	-
1,000,000元(含)~2,000,000元	-	-
2,000,000元(含)~3,500,000元	-	-
3,500,000元(含)~5,000,000元	陳志忠、歐富仁	
5,000,000元(含)~10,000,000元	何恭萱、蔡連發、陳文堂、呂政明、方照賢、洪逸熙、王大綸、林修立	蔡連發、陳文堂、呂政明、方照賢、洪逸熙、王大綸、林修立
10,000,000元(含)~15,000,000元	-	何恭萱
15,000,000元(含)~30,000,000元	王景春、胡景秀、黃樂仁	
30,000,000元(含)~50,000,000元	-	-
50,000,000元(含)~100,000,000元	-	-
100,000,000元以上	-	-
總計	13	

註：本公司董事會於民國一〇九年二月二十五日決議，民國一〇九年員工酬勞714,175,356元，截至年刊印日止，本公司員工酬勞配發名單尚未決定，上列一〇九年度金額僅為暫估數字。

4.分派員工酬勞之經理人姓名及分派情形(註)

單位：新台幣仟元；股

經	職稱	姓名	股票金額	現金金額	總計	總額占稅後純益之比例(%)
理	執行長/總經理	王景春	-	100,782	100,782	1.65%
	副執行長	胡景秀				
	副總經理	黃樂仁				
	行銷業務長/副總經理	何恭萱				
	財務主管/副總經理	蔡連發				
	副總經理	陳文堂				
	研發主管/副總經理	呂政明				
	副總經理	方照賢				
	副總經理	洪逸熙				
	副總經理	陳志忠				
	副總經理	歐富仁				
	副總經理	王大綸				
	副總經理	林修立				
	內部稽核主管	廖理揚				
	會計主管	李承易				
公司治理主管	姚武榮					

註：本公司董事會於民國一〇九年二月二十五日決議，民國一〇九年員工酬勞714,175,356元，截至年刊印日止，本公司員工酬勞配發名單尚未決定，上列一〇九年度金額僅為暫估數字。

5.本公司及合併報表所有公司於最近二年度給付本公司董事、監察人、總經理及副總經理等之酬金總額占稅後純益比例之分析：

項目	酬金總額占稅後純益比例			
	109年度(註)		108年度	
	本公司	合併報表內所有公司	本公司	合併報表內所有公司
董事	0.69%	0.69%	0.70%	0.70%
監察人	不適用	不適用	不適用	不適用
總經理及副總經理	2.24%	2.49%	2.13%	2.40%

註：本公司董事會於民國一〇九年二月二十五日決議，民國一〇九年董事酬金42,000,000元，員工酬勞714,175,356元，截至年刊印日止，本公司配發名單尚未決定，上列一〇九年度金額僅為暫估。

6.本公司及合併報表所有公司於最近二年度給付本公司董事、監察人、總經理及副總經理等之給付酬金之政策、標準與組合、訂定酬金之程序、與經營績效及未來風險之關聯性說明：

- (1).本公司董事酬金係以公司章程規定之分派標準，並依據公司經營績效狀況及參考同業水準所議定。
- (2).本公司最近二年度支付總經理及副總經理之酬金包含薪資、獎金及員工酬勞係依據個人績效與營運貢獻度於本公司人事規章及薪酬相關規定下辦理，經提請薪資報酬委員會審議同意後，提報董事會決議。

### 三、公司治理運作情形：

#### (一)董事會運作情形資訊

本公司董事會於民國 109 年召開 4 次(A)董事會，董事出席情形如下：

職稱	姓名	實際出(列)席次數(B)	委託出席次數	實際出(列)席率(%) 【B/A】(註)	備註
董事長	王景春	4	0	100.00%	
董事	胡景秀	4	0	100.00%	
董事	許朝貴	4	0	100.00%	
董事	永安投資有限公司 法人代表：吳秋文	4	0	100.00%	
董事	允杰投資有限公司 法人代表：王證鼎	4	0	100.00%	
董事	青山國際投資有限公司 法人代表：蔡茂堂	4	0	100.00%	
董事	兆盛投資股份有限公司 法人代表：張美蘭	4	0	100.00%	
獨立董事	吳宏城	4	0	100.00%	
獨立董事	吳永成	4	0	100.00%	
獨立董事	戴興鉦	4	0	100.00%	

註：實際出(列)席率(%)以其在職期間董事會開會次數及其實際出席次數計算之。

其他應記載事項：

一、董事會之運作如有下列情形之一者，應敘明董事會日期、期別、議案內容、所有獨立董事意見及公司對獨立董事意見之處理：

(一)證券交易法第14條之3所列事項：本公司設置審計委員會，適用證券交易法第14條之5相關事項。

(二)除前開事項外，其他經獨立董事反對或保留意見且有紀錄或書面聲明之董事會議決事項：

無此情形，本年度獨立董事無反對或保留意見之董事會議決事項。

二、董事對利害關係議案迴避之執行情形：

職稱	姓名	議案內容	利害迴避原因	參與表決情形
董事	王景春	109/05/07 第十屆第九次董事會- 本公司 108 年度董事酬勞及經理人員工酬勞 發放作業。	董事及兼任公司經理人	討論及表決時分 別迴避不參與。
	胡景秀		董事及兼任公司經理人	
	王證鼎		董事及兼任公司員工	
獨立董事	吳宏城		獨立董事酬勞	
	吳永成			
	戴興鉦			

三、董事會及各功能性委員會績效評估之執行情形說明：

評估週期	評估期間	評估範圍	評估方式	評估內容
每年執行一次	109 年 1 月 1 日至 109 年 12 月 31 日	董事會 績效評估	董事會 內部自評	1.公司營運之參與程度、2.提升董事會決策品質、3.董事會組成與結構、4.董事之選任及持續進修、5.內部控制、6.其他
		董事成員 績效評估	董事成員 自評	1.公司目標與任務之掌握、2.董事職責認知、3.對公司營運之參與程度、4.內部關係經營與溝通、5.董事之專業及持續進修、6.內部控制
		功能性委員會 績效評估 (審計委員會/ 薪資報酬委員會)	功能性委員會 內部自評	1.對公司營運之參與程度、2.委員會職責認知、3.提升委員會決策品質、4.委員會組成及成員選任、5.內部控制、6.其他

(一)本公司董事會於 109 年 8 月 10 日訂定董事會暨功能性委員會績效評估辦法，依規定董事會暨功能性委員會每年應至少執行一次評估。

本公司已完成 109 年度績效評估，評估結果於 110 年 2 月 25 日董事會進行報告。

- (二) 董事會暨功能性委員會績效評估結果做為持續強化董事會暨功能性委員會職能之參考。
- (三) 董事會暨功能性委員會績效評估辦法及評估結果已揭露於公司網站供投資人參考。
- 四、當年度及最近年度加強董事會職能之目標(例如設立審計委員會、提昇資訊透明度等)與執行情形評估：
- (一) 本公司第一屆審計委員會於107年6月21日成立，由三位獨立董事組成，每季至少開會一次，負責執行審核公司財務報表、簽證會計師之選任及獨立性與績效、公司內部控制之有效實施、公司遵循相關法令及規則以及公司風險之管控等；自審計委員會成立迄今，開會期間皆邀請相關人員列席備詢參與討論，其溝通記錄可參閱本公司股東會年報及公司網頁資訊，本屆審計委員會於109年已開會4次，運作情形順暢。
- (二) 本公司第一屆薪資報酬委員會於100年10月26日正式成立；本屆(第四屆)薪資報酬委員會經107年6月29日董事會決議委任，由三位獨立董事組成，每年開會二次，負責檢視公司薪資報酬架構及實際執行情形與董事酬勞及經理人員工酬勞發放情形等；薪酬委員會開會期間相關人員皆列席備詢參與討論，109年度已開會2次，運作情形順暢。

(二) 審計委員會運作資訊：

1. 委員會以協助董事會就下列事項之監督為運作目的：

- (1). 公司財務報表之允當表達。
- (2). 簽證會計師之選(解)任及獨立性與績效。
- (3). 公司內部控制之有效實施。
- (4). 公司遵循相關法令及規則。
- (5). 公司存在或潛在風險之管控。

2. 委員會職權之年度工作重點事項如下：

- (1). 訂定或修正內部控制制度。
- (2). 內部控制制度有效性之考核。
- (3). 訂定或修正取得或處分資產、從事衍生性商品交易、資金貸與他人、為他人背書或提供保證之重大財務業務行為之處理程序。
- (4). 重大之資產或衍生性商品交易。
- (5). 重大之資金貸與、背書或提供保證。
- (6). 募集、發行或私募具有股權性質之有價證券。
- (7). 簽證會計師之委任、解任或報酬。
- (8). 財務、會計或內部稽核主管之任免。
- (9). 由董事長、經理人及會計主管簽名或蓋章之年度財務報告。
- (10). 營業報告書及盈餘分派案。

3. 最近年度審計委員會開會4次(A)，獨立董事出席情形如下：

職稱	姓名	實際出席次數(B)	委託出席次數	實際出席率(%)【B/A】 (註)	備註
獨立董事	戴興鈺	4	0	100.00%	召集人
獨立董事	吳宏城	4	0	100.00%	
獨立董事	吳永成	4	0	100.00%	



其他應記載事項：

一、審計委員會之運作如有下列情形之一者，應敘明董事會日期、期別、議案內容、審計委員會決議結果以及公司對審計委員會意見之處理：

(一)證券交易法第14條之5所列事項：

董事會日期/期別	議案內容	獨立董事意見	公司對獨立董事意見之處理
109/03/25 (第十屆第8次董事會)	1.內部稽核報告案。 2.本公司年度員工酬勞及董事酬勞提撥情形。 3.108年度營業報告書及財務報告。 4.本公司及子公司資金貸與他人情形。 5.本公司從事衍生性金融商品交易情形。 6.依公開發行公司建立內部控制制度處理準則之規定，提請董事會同意出具「108年度內部控制聲明書」。 7.修訂董事會議事規則部份條文案。 8.修訂薪資報酬委員會組織規程部份條文案。	全體獨立董事同意通過	全體出席董事無異議通過
109/05/07 (第十屆第9次董事會)	1.內部稽核報告案。 2.董事責任保險情形報告案。 3.本公司108年度盈餘分配案。 4.本公司及子公司資金貸與他人情形。 5.本公司從事衍生性金融商品交易情形。 6.依公司治理規定評估本公司簽證會計師獨立性。 7.本公司公司治理相關規範部份條文修正案。 8.本公司108年度董事酬勞及經理人員工酬勞發放作業。		
109/08/10 (第十屆第10次董事會)	1.內部稽核報告案。 2.本公司及子公司資金貸與他人情形。 3.本公司從事衍生性金融商品交易情形。 4.修訂本公司內部控制制度及內部稽核實施細則。 5.修訂本公司財務報表編製流程管理辦法。 6.訂定本公司董事會暨功能性委員會評鑑辦法。		
109/11/09 (第十屆第11次董事會)	1.內部稽核報告案。 2.本公司及子公司資金貸與他人情形。 3.本公司從事衍生性金融商品交易情形。 4.修訂本公司印鑑使用管理辦法。 5.取得資產-投資奈米科技業務追認案。 6.民國110年度稽核計劃案。		

(二)除前開事項外，其他未經審計委員會通過，而經全體董事三分之二以上同意之議決事項：

無此情形，本年度獨立董事無反對或保留意見。

二、獨立董事對利害關係議案迴避之執行情形，應敘明獨立董事姓名、議案內容、應利益迴避原因以及參與表決情形：無此情形，各獨立董事於會議中均充分表達其意見。

三、獨立董事與內部稽核主管及會計師之溝通情形（應包括就公司財務、業務狀況進行溝通之重大事項、方式及結果等）：

(一)溝通方式

1.獨立董事與內部稽核主管

內部稽核主管至少每季一次就公司內部稽核執行狀況及內控運作情形提出報告；如遇重大異常財務業務狀況時得隨時向獨立董事報告。

2.獨立董事與會計師

獨立董事與會計師至少每年一次定期會議，會計師就本公司及子公司財務業務運作狀況及內控查核情形提出報告，並對重大調整及法令修訂影響情形充分溝通；如遇重大異常財務業務狀況時得隨時召集會議。

(二)溝通事項及結果

1.獨立董事與內部稽核主管之溝通情形

日期	溝通情形摘要	溝通結果
109/03/25	108年11月份至109年2月份內部稽核作業查核計畫及實際執行情形。	無建議，准予確認。
109/05/07	109年03~04月份內部稽核作業查核計畫及實際執行情形。	無建議，准予確認。
109/08/10	109年05~07月份內部稽核作業查核計畫及實際執行情形。	無建議，准予確認。
109/11/09	109年08~09月份內部稽核作業查核計畫及實際執行情形。	無建議，准予確認。

2.獨立董事與會計師之溝通情形

日期	溝通情形摘要	溝通結果
109/06/17	1.就財務報告進行說明及討論，包含關鍵查核事項。 2.針對與會人員提出問題進行討論及溝通。	無建議。

(三)監察人參與董事會運作情形資訊：

本公司於107年6月21日成立審計委員會，負責執行相關法令所規定之監察人職權。

(四) 公司治理運作情形及其與上市上櫃公司治理實務守則差異情形及原因：

評估項目	運作情形		與上市上櫃 公司治理實 務守則差異 情形及原因	
	是	否		
一、公司是否依據「上市上櫃公司治理實務守則」訂定並揭露 公司治理實務守則？	V		已依據「上市上櫃公司治理實務守則」訂定並揭露於本公司網站/投資 人專區/公司治理。	無
二、公司股權結構及股東權益 (一) 公司是否訂定內部作業程序處理股東建議、疑義、糾 紛及訴訟事宜，並依程序實施？	V		(一) 本公司已依規定建立發言人制度處理相關事宜。	無
(二) 公司是否掌握實際控制公司之主要股東及主要股東 之最終控制者名單？	V		(二) 本公司可隨時掌握實際控制公司之主要股東名單，可確保經營權之穩定 性。	
(三) 公司是否建立、執行與關係企業間之風險控管及防火 牆機制？	V		(三) 各關係企業均獨立運作，本公司亦訂定集團企業公司及特定公司財務業 務作業辦法加以規範，與關係企業往來並依相關法令規定辦理。	
(四) 公司是否訂定內部規範，禁止公司內部人利用市場上 未公開資訊買賣有價證券？	V		(四) 本公司訂有防範內線交易之管理作業加以規範。	
三、董事會之組成及職責 (一) 董事會是否就成員組成擬訂多元化方針及落實執 行？	V		(一) 本公司依據「公司治理實務守則」規定，逐步落實執行董事會成員 的組成多元化方針，及具備不同性別、專業背景及工作領域。董事 會成員組成以具備各種不同的專業背景及工作領域，包括不限性 別、年齡、國籍、文化、專業背景（如法律、會計、產業、財務、 行銷或科技）、專業技能與產業經歷等；本屆董事會成員共10席，包 括3席獨立董事，並有1席女性董事；獨立董事成員的專業背景及工 作領域，兼具產業、法律、財務金融、會計、投資管理及經營管理 等；其他董事會成員的專業背景及工作領域，亦兼具產業、財務金 融、會計、投資管理及經營管理並對公益事業多所貢獻等，提供公 司多元化的經營管理方式，相關專業領域說明詳註1。 本公司具員工身份之董事占比為30%，獨立董事占比為30%、女性 董事占比為10%；獨立董事任期：年資在5年以下有2位，5年以上有 1位。對於董事會成員組成之性別平等方面，於未來董事會改選時增 加女性董事席次，以達成提升女性董事比率之目標。	無
(二) 公司除依法設置薪資報酬委員會及審計委員會外，是 否自願設置其他各類功能性委員會？	V		(二) 本公司已依法設置薪資報酬委員會及審計委員會外，並設置企業永 續發展委員會負責制定永續政策及督導永續相關作業。	
(三) 公司是否訂定董事會績效評估辦法及其評估方式，每 年並定期進行績效評估，且將績效評估之結果提報董 事會，並運用於個別董事薪資報酬及提名續任之參 考？	V		(三) 本公司於109.08.10訂定董事會暨功能性委員會績效評估辦法，109 年度已依據辦法之評估程序及評估指標進行當年度內部績效評估， 評估執行情形及評估結果於110.02.25董事會報告並完成公告事宜。	
(四) 公司是否定期評估簽證會計師獨立性？	V		(四) 本公司一年一次評估簽證會計師之獨立性，簽證會計師勤業眾信聯 合會計師事務所黃海悅會計師及陳招美會計師之獨立性，經依據會 計師「職業道德規範公報第十號」規定綜合各項情事評估，並提報 110.02.25董事會審議通過，會計師之超然獨立性評估結果屬正常； 勤業眾信聯合會計師事務所亦出具超然獨立聲明書。	
四、上市上櫃公司是否配置適任及適當人數之公司治理人員， 並指定公司治理主管，負責公司治理相關事務(包括但不 限於提供董事、監察人執行業務所需資料、協助董事、監 察人遵循法令、依法辦理董事會及股東會之會議相關事 宜、辦理公司登記及變更登記、製作董事會及股東會議事 錄等)?	V		本公司公司治理相關事務由董事長室負責執行，下設公司治理單位並指 定公司治理主管處理公司治理及誠信經營相關事務的推展及協調執 行，以保障股東權益，強化董事會職能；事務內容包括依法辦理董事會 及股東會相關事宜、配合提供董事執行業務所需資料、協助董事遵循法 令、編製董事會、功能性委員會及股東會議事錄、辦理公司工商登記事 宜、參與安排投資論壇，建立多元性投資人溝通管道、企業社會責任業 務的執行、重大資訊揭露、公司網頁維護等相關事務。 公司治理主管109年度進修資訊：財團法人資訊工業策進會之「以智財管 理完善公司治理架構-上市上櫃公司董事會之智財管理義務宣導活動」 2.5小時課程、社團法人中華公司治理協會之「企業董監之刑事法律風險 與因應-從企業舞弊與洗錢防制談起」3小時課程、財團法人中華民國證 券暨期貨市場發展基金會之「109年度防範內線交易暨內部人股權交易 宣導說明會」3小時課程、社團法人中華公司治理協會之「董事會績效 評估」3小時課程和「經濟實質法令的影響」3小時課程，進修總時數 為14.5小時。	無
五、公司是否建立與利害關係人(包括但不限於股東、員工、 客戶及供應商等)溝通管道，及於公司網站設置利害關係 人專區，並妥適回應利害關係人所關切之重要企業社會責 任議題？	V		本公司已於公司網站設置利害關係人專區( <a href="http://www.tripod-tech.com/">http://www.tripod-tech.com/</a> )， 並建立發言人及代理發言人制度處理重要企業社會責任相關事宜。	無
六、公司是否委任專業服務代辦機構辦理股東會事務？	V		本公司辦理股東會事務委託群益金鼎證券股份有限公司辦理。	無
七、資訊公開 (一) 公司是否架設網站，揭露財務業務及公司治理資訊？	V		本公司設有網站提供公司財務業務及公司治理資訊相關資訊，本公司網 址： <a href="http://www.tripod-tech.com">www.tripod-tech.com</a>	無

評估項目	運作情形		與上市上櫃公司治理實務守則差異情形及原因
	是	否	
(二) 公司是否採行其他資訊揭露之方式 (如架設英文網站、指定專人負責公司資訊之蒐集及揭露、落實發言人制度、法人說明會過程放置公司網站等) ?	V		本公司已依規定建立發言人制度, 並由董事長室負責公司資訊蒐集及揭露工作。
(三) 公司是否於會計年度終了後兩個月內公告並申報年度財務報告, 及於規定期限前提早公告並申報第一、二、三季財務報告與各月份營運情形?	V		本公司各季財務報告與各月份營運情形之公告申報作業均以於規定期限前提早完成為目標, 年度財務報告亦設定於會計年度終了後兩個月內公告並申報; 109年度財務報告作業於110.02.25完成公告並申報。
八、公司是否有其他有助於瞭解公司治理運作情形之重要資訊 (包括但不限於員工權益、僱員關懷、投資者關係、供應商關係、利害關係人之權利、董事及監察人進修之情形、風險管理政策及風險衡量標準之執行情形、客戶政策之執行情形、公司為董事及監察人購買責任保險之情形等) ?	V		<p>員工權益: 員工為公司最重要的資產, 健鼎重視員工福利、健康與在職教育, 規劃、執行各項福利措施及人事制度時, 皆以員工為最優先考慮因素, 均依據勞基法規定保障員工權益。</p> <p>僱員關懷: 除依法辦理勞工保險、健康保險及勞工退休金制度, 另投保員工團體保險; 團體保險包含一定金額壽險、癌症醫療險、意外傷害醫療險、意外險、住院醫療險以及職業災害險。其餘福利措施, 如: 婚喪喜慶祝賀/慰問金、節慶禮金、生日禮金及員工年終摸彩、健康檢查、出差保險、生育禮金、子女獎助學金等。</p> <p>投資者關係: 本公司設有發言人及代理發言人制度處理相關事宜。</p> <p>供應商關係: 本公司與供應商均維持良好密切的關係。</p> <p>利害關係人之權利: 利害關係人就自身權益維護之需求與公司進行溝通, 可透過本公司於公司網站設置的利害關係人專區進行訊息交流。</p> <p>董事及監察人進修之情形: 本公司董事具產業相關專業背景及經驗, 並不定期參加公司治理之相關課程(註2)。</p> <p>風險管理政策及風險衡量標準之執行情形: 本公司已依規定訂立相關管理規章, 於執行業務時均進行適當的風險評估及控管。</p> <p>客戶政策之執行情形: 本公司與客戶間均維持良好密切的關係。</p> <p>公司為董事及監察人購買責任保險之情形: 本公司已為董事投保責任險, 以保障股東權益。109.05.08~110.05.08投保額度為美元壹仟萬元, 保約到期換約時將董監責任險續保期間, 投保金額、承保範圍及保險費率等提報董事會並依法公告揭露。</p>
<p>九、請就臺灣證券交易所股份有限公司公司治理中心最近年度發布之公司治理評鑑結果說明已改善情形, 及就尚未改善者提出優先加強事項與措施。</p> <p>(一)已改善情形:</p> <ol style="list-style-type: none"> <li>1. 訂定董事會暨功能性委員會績效評估辦法, 並完成年度績效評估事宜。</li> <li>2. 設置永續發展委員會, 藉以推動公司ESG相關事宜。</li> <li>3. 中英文版重大訊息及時同步揭露。</li> </ol> <p>(二)待改善情形:</p> <ol style="list-style-type: none"> <li>1. 董事會職能及成員多元化。</li> <li>2. 公司ESG資訊揭露資訊透明度。</li> <li>3. 公司財務資訊揭露時效及品質。</li> <li>4. 公司公開資訊觀測站及公司網站公司治理資訊揭露時效及品質。</li> </ol>			

註 1：董事會成員落實多元化政策執行情形

董事姓名	多元化核心項目	多元化政策執行情形							
		性別	營運判斷	會計及財務分析	法律	經營管理	危機處理	產業知識	領導決策
王景春		男	✓	✓		✓	✓	✓	✓
胡景秀		男	✓			✓	✓	✓	✓
許朝貴		男	✓	✓		✓	✓	✓	✓
永安投資有限公司 法人代表：吳秋文		男	✓			✓	✓		✓
允杰投資有限公司 法人代表：王證鼎		男	✓			✓	✓	✓	✓
青山國際投資有限公司 法人代表：蔡茂堂		男	✓			✓	✓		✓
兆盛投資股份有限公司 法人代表：張美蘭		女	✓	✓		✓	✓	✓	✓
吳宏城		男	✓		✓	✓	✓	✓	✓
吳永成		男	✓			✓	✓	✓	✓
戴興鈺		男	✓	✓	✓	✓	✓	✓	✓

註 2：109 年董事及監察人進修之情形

職稱	姓名	主辦單位	進修日期	課程名稱	進修時數
董事	王景春	社團法人中華公司治理協會	109/11/09	經濟實質法令的影響	3
				董事會績效評估	3
董事	胡景秀	社團法人中華公司治理協會	109/11/09	經濟實質法令的影響	3
				董事會績效評估	3
董事	許朝貴	社團法人中華公司治理協會	109/11/09	經濟實質法令的影響	3
				董事會績效評估	3
董事	吳秋文	社團法人中華公司治理協會	109/11/09	經濟實質法令的影響	3
				董事會績效評估	3
董事	王證鼎	社團法人中華公司治理協會	109/11/09	經濟實質法令的影響	3
				董事會績效評估	3
董事	蔡茂堂	社團法人中華公司治理協會	109/11/09	經濟實質法令的影響	3
				董事會績效評估	3
董事	張美蘭	社團法人中華公司治理協會	109/11/09	經濟實質法令的影響	3
				董事會績效評估	3
獨立董事	吳宏城	社團法人中華公司治理協會	109/11/09	經濟實質法令的影響	3
				董事會績效評估	3
獨立董事	吳永成	社團法人中華公司治理協會	109/11/09	經濟實質法令的影響	3
				董事會績效評估	3
獨立董事	戴興鈺	中華獨立董事協會	109/04/29	2020 年會暨獨董論壇-獨立董事的興利與除弊	3
		財團法人中華民國會計研究發展基金會	109/10/23	2020 保險新視野	3
		社團法人中華公司治理協會	109/11/09	經濟實質法令的影響 董事會績效評估	3 3

(五)公司如有設置薪酬委員會者，應揭露其組成、職責及運作情形：

1. 薪資報酬委員會成員資料：

身份別 (註 1)	姓名	條件	是否具有五年以上工作經驗及下列專業資格 商務、法務、財務、會計或公司業務所需 相關料系之公私立大專院校講師以上	法官、檢察官、律師、會計師或其他與公司業務所需之國家考試及格領有證書之專門職業及技術人員	具有商務、法務、財務、會計或公司業務所需之工作經驗	符合獨立性情形 (註 2)										兼任其他 公開發行 公司薪資 報酬委員 會成員家 數	備註		
						1	2	3	4	5	6	7	8	9	10				
獨立董事	吳宏城		✓	✓	✓	✓	✓	✓	✓	✓	✓	✓	✓	✓	✓	✓	✓	1	
獨立董事	吳永成			✓	✓	✓	✓	✓	✓	✓	✓	✓	✓	✓	✓	✓	✓	1	
獨立董事	戴興鈺		✓	✓	✓	✓	✓	✓	✓	✓	✓	✓	✓	✓	✓	✓	✓	3	

註 1：身分別請填列係為董事、獨立董事或其他。

註 2：各成員於選任前二年及任職期間符合下述各條件者，請於各條件代號下方空格中打“✓”。

- (1) 非公司或其關係企業之受僱人。
- (2) 非公司或其關係企業之董事、監察人(但如為公司與其母公司、子公司或屬同一母公司之子公司依本法或當地國法令設置之獨立董事相互兼任者，不在此限)。
- (3) 非本人及其配偶、未成年子女或以他人名義持有公司已發行股份總數 1% 以上或持股前十名之自然人股東。
- (4) 非(1)所列之經理人或(2)、(3)所列人員之配偶、二親等以內直系血親親屬。
- (5) 非直接持有公司已發行股份總數 5% 以上、持股前五名或依公司法第 27 條第 1 項或第 2 項指派代表人擔任公司董事或監察人之法人股東之董事、監察人或受僱人(但如為公司與其母公司、子公司或屬同一母公司之子公司依本法或當地國法令設置之獨立董事相互兼任者，不在此限)。
- (6) 非與公司之董事席次或有表決權之股份超過半數係由同一人控制之他公司董事、監察人或受僱人(但如為公司或其母公司、子公司或屬同一母公司之子公司依本法或當地國法令設置之獨立董事相互兼任者，不在此限)。
- (7) 非與公司之董事長、總經理或相當職務者互為同一人或配偶之他公司或機構之董事(理事)、監察人(監事)或受僱人(但如為公司與其母公司、子公司或屬同一母公司之子公司依本法或當地國法令設置之獨立董事相互兼任者，不在此限)。
- (8) 非與公司有財務或業務往來之特定公司或機構之董事(理事)、監察人(監事)、經理人或持股 5% 以上股東(但特定公司或機構如持有公司已發行股份總數 20% 以上，未超過 50%，且為公司與其母公司、子公司或屬同一母公司之子公司依本法或當地國法令設置之獨立董事相互兼任者，不在此限)。
- (9) 非為公司或其關係企業提供審計或最近二年取得報酬累計金額未逾新臺幣 50 萬元之商務、法務、財務、會計等相關服務之專業人士、獨資、合夥、公司或機構之企業主、合夥人、董事(理事)、監察人(監事)、經理人及其配偶。但依證券交易法或企業併購法相關法令履行職權之薪資報酬委員會、公開收購審議委員會或併購特別委員會成員，不在此限。
- (10) 未有公司法第 30 條各款情事之一。

2. 薪資報酬委員會運作情形資訊

(1). 本公司之薪資報酬委員會委員計 3 人。

(2). 本屆委員任期：107 年 6 月 29 日至 110 年 6 月 20 日，最近年度薪資報酬委員會開會 2 次(A)，委員資格及出席情形如下：

職稱	姓名	實際出席次數(B)	實際出席率(%)【B/A】	備註
召集委員	吳宏城	2	100.00%	
委員	吳永成	2	100.00%	
委員	戴興鈺	2	100.00%	

其他應記載事項：

一、薪資報酬委員會職責：本委員會應以善良管理人之注意，忠實履行下列職權，並將所提建議提交董事會討論。

- 1.定期檢討本公司薪資報酬相關規範以提出修正建議。
- 2.檢討本公司董事及經理人之績效目標與薪資報酬之政策、制度、標準與結構。
- 3.評估本公司董事及經理人之績效目標達成情形及薪資報酬。

二、董事會如不採納或修正薪資報酬委員會之建議，應敘明董事會日期、期別、議案內容、董事會決議結果以及公司對薪資報酬委員會意見之處理：無此情形。

三、薪資報酬委員會之議決事項，如成員有反對或保留意見且有紀錄或書面聲明者，應敘明薪資報酬委員會日期、期別、議案內容、所有成員意見及對成員意見之處理：無此情形。

薪資報酬委員會日期/期別	議案內容	薪酬委員意見	董事會日期/期別	公司對薪酬委員意見之處理
109/03/25 (第四屆第4次)	1.修訂薪資報酬委員會組織規程。 2.本公司董事及經理人薪資報酬作業之檢核與施行。 3.本公司提交薪資報酬委員會適用之經理人範圍。	全體委員 同意通過	109/03/25 (第十屆第8次)	全體出席董事無異議通過
109/05/07 (第四屆第5次)	1.本公司108年度董事酬勞及經理人員工酬勞發放作業。		109/05/07 (第十屆第9次)	

(六)履行社會責任情形及與上市上櫃公司企業社會責任實務守則差異情形及原因：

評估項目	運作情形		與上市上櫃公司企業社會責任實務守則差異情形及原因
	是	否	
一、公司是否依重大性原則，進行與公司營運相關之環境、社會及公司治理議題之風險評估，並訂定相關風險管理政策或策略？	V		無
二、公司是否設置推動企業社會責任專(兼)職單位，並由董事會授權高階管理階層處理，及向董事會報告處理情形？	V		無

評估項目	運作情形		與上市上櫃公司企業社會責任實務守則差異情形及原因
	是	否	
<p>三、環境議題</p> <p>(一) 公司是否依其產業特性建立合適之環境管理制度？</p> <p>(二) 公司是否致力於提升各項資源之利用效率，並使用對環境負荷衝擊低之再生物料？</p> <p>(三) 公司是否評估氣候變遷對企業現在及未來的潛在風險與機會，並採取氣候相關議題之因應措施？</p> <p>(四) 公司統計過去兩年溫室氣體排放量、用水量及廢棄物總重量，並制定節能減碳、溫室氣體減量、減少用水或其他廢棄物管理之政策？</p>	V	V	<p>無</p> <p>(一) 本公司已依所處產業建立環境及職安衛管理系統，充分考慮在產銷過程中空汙、水污、廢棄物及水電耗用等顯著環境議題及產品製造過程中引入的危害物質，並符合ISO 14001、ISO14064、ISO45001及ISO50001要求。</p> <p>(二) 本公司設有環境管理專責單位及人員，針對所處產業特性，導入創新節能技術，並致力提升各項資源之利用效率，在空污、水污、廢棄物及耗能等項目，使用對環境負荷衝擊低之再生物料，以進行環境污染預防及能源使用的管控。</p> <p>(三) 由於所屬產業易受氣候變遷所帶來能源及用水問題的影響，為因應可能之營運風險，本公司將藉由企業永續委員會針對氣候與環境議題進行風險與機會評估及採取必要之因應措施。</p> <p>1. 氣體排放減量： 積極推動相關溫室氣體查證、產品碳足跡查證與碳標章及能源管理之國際認證，自2008年開始以ISO14064之標準，建立公司溫室氣體排放清冊管控，以因應公司產能持續擴張需求，有效達成二氧化碳排放減量。</p> <p>2. 能源管理： 定期巡檢耗能情況、合理規劃評估設備效能、開展節能專案，持續關注節能減耗、降低生產成本，以落實能源管控。</p> <p>3. 水資源管理： 積極採取節約用水措施，制定標準用水量並進行稽核管控，定期開展節水宣傳，避免不必要浪費。公司設有專門污水處理廠，生產廢水和生活污水分管分流收集，再經過妥善處理及管控檢測水質達標後排放；採用新式回收技術進行水資源回收及再利用，減少廢水中污泥產生，以提高處理效率，降低放流水污染程度。</p> <p>(四) 本公司過去兩年環境管理相關統計資訊：</p> <p>1. 溫室氣體排放量： 2020年及2019年排放量分別為801,845公噸CO<sub>2</sub>及784,097公噸CO<sub>2</sub>，以公司產值估算，2020年及2019年平均產值排放量分別為17.21噸CO<sub>2</sub>/Mtwd及17.59公噸CO<sub>2</sub>/Mtwd。</p> <p>2. 用水量： 2020年及2019年用水量分別為16,767,403公噸及14,990,656公噸，以公司產值估算，2020年及2019年平均用水量分別為360噸/Mtwd及336噸/Mtwd。</p> <p>3. 廢棄物總重量： 本公司廢棄物管理嚴格依法規要求執行，對產生的所有廢棄物進行分類收集，並按類別交由有資質的合法廠商處置。廢棄物處理以回收再利用為前提選擇處理方式，公司積極發展有效的回收技術，進行資源的回收利用，同時做到廢棄物的"減量化"。2020年及2019年廢棄物總重量分別為167,831公噸及162,096公噸。2020年及2019年回收再利用重量占總重量的百分比分別為96%及95%。</p> <p>由於公司仍因擴廠計畫而持續增加營運規模，因此公司制定相關環境管理策略以有效管控。</p> <p>1. 節能減碳 廠區耗能巡檢，制定合理設備效能評估標準，持續開展節能專案節，透過能源管控有效降低生產成本。</p> <p>2. 溫室氣體減量 於公司各廠區持續推動國際標準認證，精確掌控公司溫室氣體排放情況，結合營運活動制定減量策略以因應氣候變遷所帶來的營運衝擊。</p> <p>3. 減少用水 於公司各廠區制定單位標準用水量並進行稽核管控，定期開展節水宣傳，提升中水回用、清洗水二次回用、廢水回用及放流水回用量，加強水資源利用，積極採取節約用水措施。</p> <p>4. 廢棄物管理之政策 嚴格執行所有廢棄物分類收集，並按類別交由合法廠商處置。廢棄物處理以回收再利用為前提選擇處理方式，公司積極發展有效的回收技術，進行資源的回收利用，同時做到廢棄物的減量化、資源化與無害化處理。</p>

評估項目	運作情形		與上市上櫃公司企業社會責任實務守則差異情形及原因		
	是	否		摘要說明	
<p>四、社會議題</p> <p>(一) 公司是否依照相關法規及國際人權公約，制定相關之管理政策與程序？</p> <p>(二) 公司是否訂定及實施合理員工福利措施（包括薪酬、休假及其他福利等），並將經營績效或成果適當反映於員工薪酬？</p> <p>(三) 公司是否提供員工安全與健康之工作環境，並對員工定期實施安全與健康教育？</p> <p>(四) 公司是否為員工建立有效之職涯能力發展培訓計畫？</p> <p>(五) 對產品與服務之顧客健康與安全、客戶隱私、行銷及標示，公司是否遵循相關法規及國際準則，並制定相關保護消費者權益政策及申訴程序？</p> <p>(六) 公司是否訂定供應商管理政策，要求供應商在環保、職業安全衛生或勞動人權等議題遵循相關規範，及其實施情形？</p>	V	V	V	<p>(一)嚴格遵守各項勞工法規，致力遵循 SA8000、RBA、客戶行為準則等更為嚴謹之勞工、健康與安全、環境、道德、管理體系標準，並制定符合 RBA(Responsible Business Alliance) 行為準則之規範，以保障勞工在公司的自由選擇就業、禁用童工、合規的工資福利、人性化待遇等國際公認準則，承諾維護和尊重員工的人權管理政策與程序。</p> <p>(二)為吸引與留住優秀人才，獎勵同仁創造績效和長期貢獻，健鼎提供具競爭力整體薪酬，包括本薪、津貼及員工現金獎金、酬勞。每位同仁整體薪酬係依同仁專業知識技能、工作職掌、績效表現與長期投入，結合公司營運目標核定。制定合乎勞動法規，具外部競爭力和內部公平性核薪架構，不因出身、階層、血統、宗教、身體殘疾、性別、性取向、家庭婚姻狀況、工會會員、政治見解、年齡或其他因素而有差異；新進員工不分男女同工同酬，依教育程度與工作經歷核定薪資。結合考勤制度提供完善給薪假別。每半年度進行員工績效考核，藉此對工作表現優秀員工提供獎金、調薪、晉升等鼓勵，促進人力資源管理。依公司營運成果及個人績效獎勵優良員工，鼓舞士氣提升效率，令優秀人才持續留任公司貢獻專長。除訂有員工薪酬制度外，公司章程定立公司於年度獲利中提撥百分之六至百分之十八為員工酬勞，使企業利益能與員工共享。為增強企業競爭力，公司致力於提供完善、高品質福利措施，用心照顧員工，豐富員工身、心、靈。包括：成立職工福利委員會，積極推展各項福利計劃；包括員工旅遊補助、三節及生日禮金、結婚禮金、慰問補助等；設立圖書室提供各式雜誌書刊借閱；設置餐廳、福利社及特約商店，供應物美價廉餐飲與物品；不定期舉辦各類員工同樂活動。</p> <p>(三)公司重視員工安全培訓，新入職員工參加三級安全教育，在職員工則通過開設安全課程進行再教育。依職業衛生防護相關法規，委託具備合格資質職業衛生技術服務機構，對存在職業危害因素作業場所每年進行一次職業危害因素檢測，檢測項目包括物理性、化學性因素。當樣品檢測結果超出標準時，會進行重複取樣檢測確認；對確實異常區域，到現場調研，並聯合生產單位針對藥水使用狀況、通風、廢氣處理進行整改，為員工提供健康、安全工作環境。根據公司生產特性，制定各類緊急情況發生時應急處理程式及方法，增強員工緊急情況應變及逃生技能，確保公司財產、人員生命安全，將災害損失減少至最低程度。定期組織消防應急與逃生演練，包括人員逃生要領、消防設施操作等訓練；現場單位定期組織應急演練；針對火災、藥水管路洩漏及噴淋管漏水進行演練，提高現場第一時間應變能力。</p> <p>(四)公司依教育訓練推展理念及長期發展需要，不斷增進員工專業知識與技能，培養其解決問題能力，強化企業經營體質。員工成長與茁壯是企業永續經營的基石。有系統地對不同職類員工實施技術、專業及管理訓練課程；積極培育內部師資傳承專業技術與經驗；整合外部優質訓練課程、鼓勵同仁自我進修等，以多元方式提昇員工素質與競爭力。提供線上課程與實體課程、知識管理...等混合學習；授課方式包含課堂講授、研討會、小組討論、視聽教學、師徒制等形式。依階層設計訓練針對不同級職員工設計不同類別訓練，讓員工依據各職位循序漸進，強化自身能力。</p> <p>(五)本公司藉由建立品質管理系統及有害物質管理系統，有效控管品質並符合各相關無有害物質法令及保障客戶權益需求，已取得驗證機構之查證標準情形詳如下七說明。本公司於網站設置「利害關係人」專區處理客戶權益申訴相關事宜，並訂有客訴處理程序以達成客戶要求並秉持持續改善的永續經營承諾。</p> <p>(六)本公司要求供應商遵守相關環境法令並出具相關保證函，並明訂規範供應商如有違反時，公司得主張終止或解除契約。本公司將供應商過去之紀錄列為合格供應商管理程序之評估項目。</p>	無
<p>五、公司是否參考國際通用之報告書編製準則或指引，編製企業社會責任報告書等揭露公司非財務資訊之報告書？前揭報告書是否取得第三方驗證單位之確信或保證意見？</p>	V			<p>本公司依國際通用之報告書編製準則編製企業社會責任報告書，前揭報告書尚未取得第三方驗證單位之認證，有關本公司企業社會責任相關資訊，請參閱本公司網站所載本公司企業社會責任報告書。</p>	無
<p>六、公司如依據「上市上櫃公司企業社會責任實務守則」定有本身之企業社會責任守則者，請敘明其運作與所定守則之差異情形；本公司已訂定企業社會責任行為準則，並依此準則逐步施行及推動，以期有效落實企業社會責任。</p>					

評估項目	運作情形		與上市上櫃公司企業社會責任實務守則差異情形及原因
	是	否	
七、其他有助於瞭解企業社會責任運作情形之重要資訊： 1.本公司對社會責任活動所採行之制度與措施及履行情形，請參閱本公司網站及本公司企業社會責任報告書所提供資訊，本公司網址： www.tripod-tech.com 2.本公司取得之認證：ISO 9001、IATF16949、IECQ-QC 080000、TL9000、ISO 45001、ISO 14001、ISO 14064-1、ISO 27001			

(七)履行誠信經營情形及與上市上櫃公司誠信經營守則差異情形及原因：

評估項目	運作情形		與上市上櫃公司誠信經營守則差異情形及原因
	是	否	
一、訂定誠信經營政策及方案 (一) 公司是否制定經董事會通過之誠信經營政策，並於規章及對外文件中明示誠信經營之政策、作法，以及董事會與高階管理階層積極落實經營政策之承諾？ (二) 公司是否建立不誠信行為風險之評估機制，定期分析評估營業範圍內具較高不誠信行為風險之營業活動，並據以訂定防範不誠信行為方案，且至少涵蓋「上市上櫃公司誠信經營守則」第七條第二項各款行為之防範措施？ (三) 公司是否於防範不誠信行為方案內明定作業程序、行為指南、違規之懲戒及申訴制度，且落實執行，並定期檢討修正前揭方案？	V	V	無
二、落實誠信經營 (一) 公司是否評估往來對象之誠信紀錄，並於其與往來交易對象簽訂之契約中明定誠信行為條款？ (二) 公司是否設置隸屬董事會之推動企業誠信經營專責單位，並定期(至少一年一次)向董事會報告其誠信經營政策與防範不誠信行為方案及監督執行情形？ (三) 公司是否制定防止利益衝突政策、提供適當陳述管道，並落實執行？ (四) 公司是否為落實誠信經營已建立有效的會計制度、內部控制制度，並由內部稽核單位依不誠信行為風險之評估結果，擬訂相關稽核計畫，並據以查核防範不誠信行為方案之遵循情形，或委託會計師執行查核？ (五) 公司是否定期舉辦誠信經營之內、外部之教育訓練？	V	V	無
三、公司檢舉制度之運作情形 (一) 公司是否訂定具體檢舉及獎勵制度，並建立便利檢舉管道，及針對被檢舉對象指派適當之受理專責人員？ (二) 公司是否訂定受理檢舉事項之調查標準作業程序、調查完成後應採取之後續措施及相關保密機制？ (三) 公司是否採取保護檢舉人不因檢舉而遭受不當處置之措施？	V	V	無
四、加強資訊揭露 (一) 公司是否於其網站及公開資訊觀測站，揭露其所定誠信經營守則內容及推動成效？	V		無
五、公司如依據「上市上櫃公司誠信經營守則」定有本身之誠信經營守則者，請敘明其運作與所定守則之差異情形： 本公司已依「上市上櫃公司誠信經營守則」訂定公司誠信經營守則，並持續推動及宣導，以強化公司經營階層員工落實執行。			
六、其他有助於瞭解公司誠信經營運作情形之重要資訊(如公司對商業往來廠商宣導公司誠信經營決心、政策及邀請其參與教育訓練、檢討修正公司訂定之誠信經營守則等情形)： 1.本公司社會責任行為準則中道德規範已要求，公司必須遵守適用之法律、法規及相應的行業慣例，據此作為誠信經營之基礎。 2.本公司訂有防範內線交易管理作業及利益衝突迴避管理辦法，規範內部人員及員工於執行業務時符合誠信經營原則。			

(八)公司如有訂定公司治理守則及相關規章者，應揭露其查詢方式：

本公司設有網站，相關資訊揭露於本公司網站/投資人專區/公司治理，本公司網址:www.tripod-tech.com。

(九)其他足以增進對公司治理運作情形之瞭解之重要資訊，得一併揭露：

本公司設有網站，相關資訊揭露於本公司網站/投資人專區/公司治理，本公司網址:www.tripod-tech.com。



(十)內部控制制度執行狀況：

1.內部控制聲明書



健鼎科技股份有限公司

健鼎科技股份有限公司  
內部控制制度聲明書

日期：一一〇年二月二十五日

- 本公司民國一〇九年度之內部控制制度，依據自行評估的結果，謹聲明如下：
- 一、本公司確知建立、實施和維護內部控制制度係本公司董事會及經理人之責任，本公司業已建立此一制度。其目的係在對營運之效果及效率(含獲利、績效及保障資產安全等)、報導具可靠性、及時性、透明性及符合相關規範暨相關法令規章之遵循等目標的達成，提供合理的確保。
  - 二、內部控制制度有其先天限制，不論設計如何完善，有效之內部控制制度亦僅能對上述三項目標之達成提供合理的確保；而且，由於環境、情況之改變，內部控制制度之有效性可能隨之改變。惟本公司之內部控制制度設有自我監督之機制，缺失一經辨認，本公司即採取更正之行動。
  - 三、本公司係依據「公開發行公司建立內部控制制度處理準則」(以下簡稱「處理準則」)規定之內部控制制度有效性之判斷項目，判斷內部控制制度之設計及執行是否有效。該「處理準則」所採用之內部控制制度判斷項目，係為依管理控制之過程，將內部控制制度劃分為五個組成要素：1.控制環境，2.風險評估，3.控制作業，4.資訊與溝通，及5.監督作業。每個組成要素又包括若干項目。前述項目請參見「處理準則」之規定。
  - 四、本公司業已採用上述內部控制制度判斷項目，評估內部控制制度之設計及執行的有效性。
  - 五、本公司基於前項評估結果，認為本公司於民國一〇九年十二月三十一日的內部控制制度(含對子公司之監督與管理)，包括瞭解營運之效果及效率目標達成之程度、報導係屬可靠、及時、透明及符合相關規範暨相關法令規章之遵循有關的內部控制制度等之設計及執行係屬有效，其能合理確保上述目標之達成。
  - 六、本聲明書將成為本公司年報及公開說明書之主要內容，並對外公開。上述公開之內容如有虛偽、隱匿等不法情事，將涉及證券交易法第二十條、第三十二條、第一百七十一條及第一百七十四條等之法律責任。
  - 七、本聲明書業經本公司民國一一〇年二月二十五日董事會通過，出席董事十人，均同意本聲明書之內容，併此聲明。

健鼎科技股份有限公司



董事長：王景春



總經理：王景春



客戶第一 Integrity 誠信 承諾 Commitment 創新 Innovation  
Customer NO.1

2.經金管會要求公司委託會計師進行內部控制制度專案審查報告：不適用。

(十一)最近年度及截至年報刊印日止，公司及其內部人員依法被處罰、或公司對其內部人員違反內部控制制度規定之處罰，其處罰結果可能對股東權益或證券價格有重大影響者，其處罰內容、主要缺失及其改善情形：無。

(十二)最近年度及截至年報刊印日止，股東會及董事會重要決議：

110年5月6日

會議名稱	開會日期	重要議案	決議及執行
股東會	109/06/17	1. 108年度各項決算表冊案。 2. 108年度盈餘分配案。	1. 決議通過。 2. 決議配發現金股利每股7.25元，於109/08/07發放。
董事會	109/03/25	1. 本公司員工酬勞及董事酬勞提撥情形。 2. 本公司108年度財務報告。 3. 本公司109年度營運計畫。 4. 本公司109年股東會召開日期、地點及召集事由。 5. 本公司及子公司資金貸與他人情形。 6. 本公司從事衍生性金融商品交易情形。 7. 本公司109年度擬向銀行申請短期授信額度。 8. 提請董事會同意出具108年度內部控制聲明書。 9. 本公司經理人異動案。 10. 修訂董事會議事規則部份條文案。 11. 修訂薪資報酬委員會組織規程部份條文案。	1. 出席董事無異議照案通過。 2. 出席董事無異議照案通過。 3. 出席董事無異議照案通過。 4. 出席董事無異議照案通過。 5. 出席董事無異議照案通過。 6. 出席董事無異議照案通過。 7. 出席董事無異議照案通過。 8. 出席董事無異議照案通過。 9. 出席董事無異議照案通過。 10. 出席董事無異議照案通過。 11. 出席董事無異議照案通過。
董事會	109/05/07	1. 本公司108年度盈餘分配案。 2. 本公司及子公司資金貸與他人情形。 3. 本公司從事衍生性金融商品交易情形。 4. 本公司109年度擬向銀行申請短期授信額度。 5. 為強化公司治理，評估簽證會計師之獨立性。 6. 本公司108年度董事酬勞及經理人員工酬勞發放作業。	1. 出席董事無異議照案通過。 2. 出席董事無異議照案通過。 3. 出席董事無異議照案通過。 4. 出席董事無異議照案通過。 5. 出席董事無異議照案通過。 6. 除利害關係董事迴避表決，其餘出席董事無異議照案通過。
董事會	109/08/10	1. 本公司及子公司資金貸與他人情形。 2. 本公司從事衍生性金融商品交易情形。 3. 本公司109年度擬向銀行申請短期授信額度。 4. 對財團法人臺北市健鼎關懷教育基金會捐贈案。 5. 修訂本公司內部控制制度及內部稽核實施細則。 6. 修訂本公司財務報表編製流程管理辦法。 7. 訂定本公司董事會暨功能性委員會評鑑辦法。	1. 出席董事無異議照案通過。 2. 出席董事無異議照案通過。 3. 出席董事無異議照案通過。 4. 除利害關係董事迴避表決，其餘出席董事無異議照案通過。 5. 出席董事無異議照案通過。 6. 出席董事無異議照案通過。 7. 出席董事無異議照案通過。
董事會	109/11/09	1. 本公司及子公司資金貸與他人情形。 2. 本公司從事衍生性金融商品交易情形。 3. 本公司109年度擬向銀行申請短期授信額度。 4. 修訂本公司印鑑使用管理辦法。 5. 取得資產-投資奈米科技業務追認案。 6. 民國110年度稽核計畫。	1. 出席董事無異議照案通過。 2. 出席董事無異議照案通過。 3. 出席董事無異議照案通過。 4. 出席董事無異議照案通過。 5. 出席董事無異議照案通過。 6. 出席董事無異議照案通過。
董事會	110/02/25	1. 本公司員工酬勞及董事酬勞提撥情形。 2. 本公司109年度營業報告書及財務報表案。 3. 本公司110年度營運計畫。 4. 本公司110年股東會召開日期、地點及召集事由。 5. 本公司及子公司資金貸與他人情形。 6. 本公司從事衍生性金融商品交易情形。 7. 本公司110年度擬向銀行申請短期授信額度。 8. 提請董事會同意出具109年度內部控制聲明書。 9. 擬自110年第一季起變更本公司簽證會計師，並依公司治理規定評估其獨立性。 10. 取得資產-投資通信技術業務案。 11. 本公司經理人異動案。 12. 擬修訂公司章程部份條文案。 13. 擬修訂股東會議事規則案。 14. 擬修訂董事會議事規則部份條文案。 15. 修訂審計委員會組織規程部份條文案。 16. 修訂薪資報酬委員會組織規程部份條文案。 17. 修訂本公司道德行為準則部份條文案。 18. 修訂本公司內部控制制度及內部稽核實施細則。	1. 出席董事無異議照案通過。 2. 出席董事無異議照案通過。 3. 出席董事無異議照案通過。 4. 出席董事無異議照案通過。 5. 出席董事無異議照案通過。 6. 出席董事無異議照案通過。 7. 出席董事無異議照案通過。 8. 出席董事無異議照案通過。 9. 出席董事無異議照案通過。 10. 出席董事無異議照案通過。 11. 出席董事無異議照案通過。 12. 出席董事無異議照案通過。 13. 出席董事無異議照案通過。 14. 出席董事無異議照案通過。 15. 出席董事無異議照案通過。 16. 出席董事無異議照案通過。 17. 出席董事無異議照案通過。 18. 出席董事無異議照案通過。

會議名稱	開會日期	重要議案	決議及執行
董事會	110/05/06	1. 本公司 109 年度盈餘分配案。 2. 本公司及子公司資金貸與他人情形。 3. 本公司從事衍生性金融商品交易情形。 4. 本公司 110 年度擬向銀行申請短期授信額度。 5. 本公司經理人異動案。 6. 擬修訂公司章程部份條文案。 7. 提名董事(含獨立董事)審查案。 8. 解除新任董事競業之限制案。 9. 本公司 109 年度董事酬勞及經理人員工酬勞發放作業。	1. 出席董事無異議照案通過。 2. 出席董事無異議照案通過。 3. 出席董事無異議照案通過。 4. 出席董事無異議照案通過。 5. 出席董事無異議照案通過。 6. 出席董事無異議照案通過。 7. 出席董事無異議照案通過。 8. 出席董事無異議照案通過。 9. 除利害關係董事迴避表決，其餘出席董事無異議照案通過。

(十三)最近年度及截至年報刊印日止，董事或監察人對董事會通過重要決議有不同意見且有記錄或書面聲明者，其主要內容：無。

(十四)最近年度及截至年報刊印日止，公司董事長、總經理、會計主管、財務主管、內部稽核主管、公司治理主管及研發主管等辭職解任情形之彙總：無。

#### 四、會計師公費資訊

##### (一) 會計師公費級距表

單位：新台幣仟元

金額級距		公費項目	審計公費	非審計公費	合計
1	低於 2,000 仟元			✓	
2	2,000 仟元 (含) ~4,000 仟元				
3	4,000 仟元 (含) ~6,000 仟元				
4	6,000 仟元 (含) ~8,000 仟元		✓		✓
5	8,000 仟元 (含) ~10,000 仟元				
6	10,000 仟元以上				

(二) 給付簽證會計師、簽證會計師所屬事務所及其關係企業之非審計公費佔審計公費之比例達四分之一以上：

單位：新台幣仟元

會計師事務所名稱	會計師姓名	審計公費	非審計公費					會計師查核期間	備註
			制度設計	工商登記	人力資源	其他	小計		
勤業眾信聯合會計師事務所	陳重成 陳招美	6,440	-	-	-	530	530	109/01/01~109/12/31	其他主要係稅務服務公費。

(三) 更換會計師事務所且更換年度所給付之審計公費較更換前一年度之審計公費減少者，應揭露更換前後審計公費金額及原因：不適用。

(四) 審計公費較前一年度減少達百分之十以上者，應揭露審計公費減少金額、比例及原因：不適用。

#### 五、更換會計師資訊：

(一)關於前任會計師：不適用。

(二)關於繼任會計師：不適用。

(三)前任會計師對本準則第十條第五款第一目及第二目第三點事項之復函：不適用。

六、公司之董事長、總經理、負責財務或會計事務之經理人，最近一年度曾任職於簽證會計師所屬事務所或其關係企業者：無。

七、最近年度及截至年報刊印日止，董事、監察人、經理人及持股比例超過百分之十之股東股權移轉及股權質押變動情形：

(一)董事、監察人、經理人及持股比例超過百分之十之股東股權變動情形

職稱	姓名	109年度		110：年度截至4月30日止	
		持有股數增(減)數	質押股數增(減)數	持有股數增(減)數	質押股數增(減)數
董事長兼總經理	王景春	0	0	0	0
董事兼副董事長	胡景秀	0	0	0	0
董事	許朝貴	0	0	1,500,000	0
董事	永安投資有限公司	0	0	0	0
	董事法人代表-吳秋文	0	0	0	0
董事	允杰投資有限公司	0	0	0	0
	董事法人代表-王證鼎	0	0	0	0
董事	青山國際投資有限公司	0	0	0	0
	董事法人代表-蔡茂堂	0	0	0	0
董事	兆盛投資有限公司	0	0	0	0
	董事法人代表-張美蘭	0	0	0	0
獨立董事	吳宏城	0	0	0	0
獨立董事	吳永成	0	0	0	0
獨立董事	戴興鉦	0	0	0	0
副總經理	黃樂仁	0	0	0	0
副總經理	蔡連發	0	0	0	0
副總經理	何恭萱	0	0	0	0
副總經理	呂政明	(2,000)	0	0	0
副總經理	陳峰興(註一)	0	0	0	0
副總經理	陳文堂	0	0	0	0
副總經理	方照賢	0	0	0	0
副總經理	洪逸煦(註二)	0	0	0	0
副總經理	陳志忠	0	0	0	0
副總經理	王大綸	0	0	0	0
副總經理	林修立	0	0	0	0
副總經理	歐富仁	0	0	0	0
內部稽核主管	廖理揚	0	0	0	0
會計主管	李承易	0	0	0	0
公司治理主管	姚武榮	0	0	0	0

註一：於110年2月經理人職務解任(離職)，故110年度股權變動統計至解任日止。

註二：於109年6月新任經理人，故自109年6月起始統計股權變動情形。

(二)股權移轉或股權質押之交易相對人為關係人資訊：無。

八、 持股比例占前十名之股東，其相互間為關係人或為配偶、二親等以內之親屬關係之資訊：

持股比例占前十名之股東，其相互間之關係資料：

姓名	本人持有股份	配偶、未成年子女持有股份		利用他人名義合計持有股份		前十大股東相互間具有公報第六或內之親屬關係者，其名稱或姓名及關係		備註	
		股數	持股比例	股數	持股比例	股數	持股比例		
安和國際投資有限公司	安和國際投資有限公司	41,741,167	7.94%	無	無	無	無	無	
	代表人：楊清政	110	0.00%	無	無	無	無	無	無
元大台灣高股息基金專戶		18,287,847	3.48%	無	無	無	無	無	無
中安投資有限公司	中安投資有限公司	17,582,566	3.35%	無	無	無	無	無	無
	代表人：趙麗菁	1,000	0.00%	無	無	無	無	無	無
美商摩根大通銀行台北分行受託保管資本收益建立者投資專戶		13,445,000	2.56%	無	無	無	無	無	無
南山人壽保險股份有限公司	南山人壽保險股份有限公司	12,506,000	2.38%	無	無	無	無	無	無
	代表人：陳棠	0	0.00%	無	無	無	無	無	無
中華郵政股份有限公司	中華郵政股份有限公司	11,893,000	2.26%	無	無	無	無	無	無
	代表人：吳宏謀	0	0.00%	無	無	無	無	無	無
渣打國際商業銀行營業部受託保管利國皇家銀行(新加坡)有限公司投資專戶		11,500,000	2.19%	無	無	無	無	無	無
美商摩根大通銀行台北分行受託保管大學退休金計劃有限公司投資專戶		11,463,300	2.18%	無	無	無	無	無	無
許朝貴		10,482,056	1.99%	無	無	無	無	無	無
美商摩根大通銀行台北分行受託保管哥倫比亞變動組合－海外核心基金投資專戶		9,469,000	1.80%	無	無	無	無	無	無

九、 公司、公司之董事、監察人、經理人及公司直接或間接控制之事業對同一轉投資事業之持股數，並合併計算綜合持股比例

109年12月31日 單位：股；%

轉投資事業	本公司投資		董事、監察人、經理人及直接或間接控制事業之投資		綜合投資	
	股數	持股比例	股數	持股比例	股數	持股比例
J & J Holding Co., Ltd.	128,396,297	100.00%	無	無	128,396,297	100.00%
達鼎科技股份有限公司	3,000,000	80.00%	無	無	3,000,000	80.00%
鑫鼎奈米科技股份有限公司	10,000,000	100.00%	無	無	10,000,000	100.00%

## 肆、募集情形

### 一、資本及股份

#### (一)股本來源

##### 1.股本形成經過

單位：新台幣元/股

年月	發行價格	核定股本		實收股本		備註		
		股數	金額	股數	金額	股本來源	其他	
81.08	10	4,536,000	45,360,000	4,536,000	45,360,000	現金增資 4,536 萬元	無	奉 81.08.13 經(81)商 117211 號函核准在案
82.08	10	7,000,000	70,000,000	7,000,000	70,000,000	現金增資 2,464 萬元	無	奉 82.08.30 經(82)商 116082 號函核准在案
84.11	12	8,000,000	80,000,000	8,000,000	80,000,000	現金增資 1,000 萬元	無	奉 84.11.03 經(84)商 438866 號函核准在案
85.04	10	10,000,000	100,000,000	10,000,000	100,000,000	現金增資 2,000 萬元	無	奉 85.04.25 經(85)商 005280 號函核准在案
86.06	10	70,000,000	700,000,000	55,000,000	550,000,000	現金增資 45,000 萬元	無	奉 86.06.20(86)台財證(一)第 48596 號函核准在案
86.09	10	70,000,000	700,000,000	70,000,000	700,000,000	現金增資 15,000 萬元	無	奉 86.09.19(86)台財證(一)第 72455 號函核准在案
87.06	25	120,000,000	1,200,000,000	85,000,000	850,000,000	現金增資 15,000 萬元	無	奉 87.06.11(87)台財證(一)第 51357 號函核准在案
87.06	-	120,000,000	1,200,000,000	90,000,000	900,000,000	盈餘轉增資 5,000 萬元	無	奉 87.06.11(87)台財證(一)第 51357 號函核准在案
89.09	-	120,000,000	1,200,000,000	95,000,000	950,000,000	盈餘暨員工紅利轉增資 5,000 萬元	無	奉 89.09.05(89)台財證(一)第 74751 號函核准在案
90.03	27	120,000,000	1,200,000,000	113,500,000	1,135,000,000	現金增資 18,500 萬元	無	奉 90.03.16(90)台財證(一)第 112230 號及 90.03.27(90)台財證(一)第 116315 號函核准在案
90.07	-	250,000,000	2,500,000,000	138,200,000	1,382,000,000	盈餘、員工紅利暨資本公積轉增資 24,700 萬元	無	奉 90.07.06(90)台財證(一)第 143698 號函核准在案
91.08	-	250,000,000	2,500,000,000	167,958,000	1,679,580,000	盈餘、員工紅利暨資本公積轉增資 29,758 萬元	無	奉 91.08.15(91)台財證一字第 0910145404 號函核准在案
92.07	-	250,000,000	2,500,000,000	181,735,480	1,817,354,800	盈餘、員工紅利暨資本公積轉增資 13,777.48 萬元	無	奉 92.07.02(92)台財證一字第 0920129484 號函核准在案
92	24.03	250,000,000	2,500,000,000	211,633,225	2,116,332,250	海外可轉換公司債轉換普通股 29,897.745 萬元	無	奉 91.01.25(90)台財證(一)字第 178702 號函核准在案
93.06	-	390,000,000	3,900,000,000	248,750,208	2,487,502,080	盈餘、員工紅利暨資本公積轉增資 37,116.983 萬元	無	奉 93.06.14(93)台財證一字第 0930126255 號函核准在案
93	37.5	390,000,000	3,900,000,000	250,337,707	2,503,377,070	海外可轉換公司債轉換普通股 1,587.499 萬元	無	奉 92.11.04(92)台財證一字第 0920146251 號函核准在案
94	31.21	390,000,000	3,900,000,000	252,790,140	2,527,901,400	海外可轉換公司債轉換普通股 2,452.433 萬元	無	奉 92.11.04(92)台財證一字第 0920146251 號函核准在案
94.06	-	390,000,000	3,900,000,000	307,936,900	3,079,369,000	盈餘、員工紅利暨資本公積轉增資 55,146.76 萬元	無	奉 94.06.3 金管證一字第 0940122456 號函核准在案
94	25.2	390,000,000	3,900,000,000	323,460,985	3,234,609,850	海外可轉換公司債轉換普通股 15,524.085 萬元	無	奉 92.11.04(92)台財證一字第 0920146251 號函核准在案
95.08		500,000,000	5,000,000,000	365,164,843	3,651,648,430	盈餘及員工紅利轉增資 41,703.858 萬元	無	奉 95.06.26 金管證一字第 0950126199 號函核准在案
95.11	22.04	500,000,000	5,000,000,000	372,110,441	3,721,104,410	海外可轉換公司債轉換普通股 6,945.598 萬元	無	奉 92.11.04(92)台財證一字第 0920146251 號函核准在案
96.08		600,000,000	6,000,000,000	429,700,221	4,297,002,210	盈餘及員工紅利轉增資 57,589.78 萬元	無	奉 96.06.27 金管證一字第 0960032563 號函核准在案
97.08		600,000,000	6,000,000,000	462,685,822	4,626,858,220	盈餘、員工紅利暨資本公積轉增資 32,985.601 萬元	無	奉 97.06.26 金管證一字第 0970031963 號函核准在案
98.07		600,000,000	6,000,000,000	473,518,827	4,735,188,270	盈餘、員工紅利暨資本公積轉增資 347,328,801 元	無	奉 98.06.26 金管證一字第 0980031905 號函核准在案
100.06		600,000,000	6,000,000,000	525,605,898	5,256,058,980	盈餘及資本公積轉增資 520,870,710 元	無	奉 100.06.30 金管證發字第 1000030306 號函核准在案

##### 2.已發行之股份種類

單位：股

股份種類	核定股本			備註
	流通在外股份(註)	未發行股份	合計	
普通股	525,605,898	74,394,102	600,000,000	包含保留認股權憑證額度 20,000,000 股

註：已上市股票。

##### 3.總括申報制度相關資訊：不適用。

## (二)股東結構

110年4月18日

股東結構 數量	政府機構	金融機構	其他法人	個人	外國機構 及外人	陸資	合計
人數	4	56	99	13,015	434	0	11,975
持有股數	15,920,000	69,641,955	110,771,048	82,848,342	246,424,553	0	525,605,898
持股比例	3.03%	13.25%	21.07%	15.76%	46.88%	0.00%	100.00%

## (三)股權分散情形：

### 1.普通股：

110年4月18日

持股分級	股東人數	持有股數	持股比例%
1 至 999	3,016	493,869	0.09
1,000 至 5,000	8,708	15,228,349	2.90
5,001 至 10,000	779	6,211,538	1.18
10,001 至 15,000	226	2,861,126	0.54
15,001 至 20,000	151	2,796,201	0.53
20,001 至 30,000	127	3,252,572	0.62
30,001 至 50,000	129	5,154,256	0.98
50,001 至 100,000	125	9,333,467	1.78
100,001 至 200,000	95	13,689,157	2.61
200,001 至 400,000	76	20,682,289	3.94
400,001 至 600,000	32	15,160,748	2.88
600,001 至 800,000	25	17,222,609	3.28
800,001 至 1,000,000	19	16,930,564	3.22
1,000,001 以上	100	396,589,153	75.45
合計	13,608	525,605,898	100.00

2.特別股：本公司未發行特別股。

## (四)主要股東名單：股權比例達百分之五以上之股東或股權比例占前十名之股東名稱、 持股數額及比例

110年4月18日

主要股東名稱／股份	持有股數	持股比例
安和國際投資有限公司	41,741,167	7.94%
元大台灣高股息基金專戶	18,287,847	3.48%
中安投資有限公司	17,582,566	3.35%
美商摩根大通銀行台北分行受託保管資本收益建立者投資專戶	13,445,000	2.56%
南山人壽保險股份有限公司	12,506,000	2.38%
中華郵政股份有限公司	11,893,000	2.26%
渣打國際商業銀行營業部受託保管利國皇家銀行（新加坡）有限公司投資專戶	11,500,000	2.19%
美商摩根大通銀行台北分行受託保管大學退休金計劃有限公司投資專戶	11,463,300	2.18%
許朝貴	10,482,056	1.99%
美商摩根大通銀行台北分行受託保管哥倫比亞變動組合－海外核心基金投資專戶	9,469,000	1.80%

(五)最近二年度每股市價、淨值、盈餘、股利及相關資料

單位：新台幣元/股

項目		年度	108 年度	109 年度	截至 110 年 4 月 30 日
每股市價	最高	調整前	141.50	141.00	147.00
		調整後	141.50	(註 1)	(註 1)
	最低	調整前	78.30	78.00	118.00
		調整後	78.30	(註 1)	(註 1)
平均		105.70	115.50	135.55	
每股淨值	分配前		64.97	68.61	-
	分配後		54.27	(註 2)	-
每股盈餘	加權平均股數(仟股)	調整前	525,606	525,606	-
		調整後	525,606	525,606	-
	當期		11.49	11.65	-
	追溯調整		11.49	11.65	-
每股股利	現金股利		7.25	(註 2)	-
	無償配股	盈餘配股	-	(註 2)	-
		資本公積配股	-	(註 2)	-
投資報酬分析	本益比(註 3)		9.20	9.91	-
	本利比(註 4)		14.58	(註 2)	-
	現金股利殖利率(註 5)		6.86	(註 2)	-

註 1：係 110 年股東常會決議調整。

註 2：係股東常會決議後定案。

註 3：本益比=當年度每股平均收盤價/調整後之每股盈餘。

註 4：本利比=當年度每股平均收盤價/每股現金股利。

註 5：現金股利殖利率=每股現金股利/當年度每股平均收盤價。

(六)公司股利政策及執行狀況

1. 股利政策

係依據本公司章程第卅二條之一規定辦理，條文內容如下：

本公司年度決算如有盈餘，依法繳納稅捐，彌補累積虧損後，再提 10% 為法定盈餘公積，但法定盈餘公積已達本公司實收資本額時，得不再提列，其餘再依法令規定提列或迴轉特別盈餘公積；如尚有餘額，併同累積未分配盈餘，由董事會擬具盈餘分配議案，提請股東會決議分派股東股息紅利。

本公司之企業生命週期正值成長期，為考量未來營運擴展、資金需求及稅制對公司、股東之影響，本公司之股利政策主要依據公司未來資本預算規劃所考量之資金需求，由董事會擬具盈餘分配案，經股東會決議後分配。惟股利之分派應就當年度所分配之股利，以不低於百分之十發放現金股利。

2. 股利執行狀況

本公司 109 年度經董事會決議擬定之分派股東股利為每股現金股利新台幣 7.35 元，俟股東常會決議通過後公告；公司之股利政策在考量未來資本預算之資金需求，以當年度盈餘不低於百分之四十為分配股利基礎，最近五年度股東股利分派情形如下：

單位：新台幣元

項目	年度	105	106	107	108	109
每股現金股利(A)		4.25	5.25	5.90	7.25	7.35
每股盈餘(B)		6.80	8.31	9.40	11.49	11.65
佔比(A/B)		63%	63%	63%	63%	63%

(七)本次股東會擬議之無償配股對公司營業績效、每股盈餘之影響

本次股東會擬議之無償配股情形詳(六)公司股利政策及執行狀況之說明。有關無償配股對公司營業績效、每股盈餘之影響，依據「公開發行公司公開財務預測資訊處理準則」規定，本公司因無需公開 110 年度財務預測資訊，故不適用。



#### (八)員工及董事酬勞

##### 1. 公司章程所載員工及董事酬勞之成數或範圍

依據本公司章程有關員工及董事酬勞之規定：

本公司年度如有獲利，應提撥百分之六至百分之十八為員工酬勞，由董事會決議以股票或現金分派發放，其發放對象包含符合一定條件之從屬公司員工；本公司得以上開獲利數額，由董事會決議提撥不高於百分之一為董事酬勞。員工酬勞及董事酬勞分派案應提股東會報告。但公司尚有累積虧損時，應預先保留彌補數額，再依前項比例提撥員工酬勞及董事酬勞。

##### 2. 本期估列員工及董事酬勞金額之估列基礎、以股票分派之員工酬勞之股數計算基礎及實際分派金額若與估列數有差異時之會計處理

(1). 員工及董事酬勞金額之估列基礎：依公司章程規定之比率區間，以本年度扣除分派員工及董監酬勞前之稅前利益之 8.97% 及 0.53% 估列員工酬勞及董事酬勞。

(2). 以股票分派之員工酬勞之股數計算基礎：本期未以股票分派員工酬勞。

(3). 實際配發金額與估列數有差異時之會計處理：實際配發金額與估列數一致。

##### 3. 董事會通過分派酬勞情形

(1). 以現金或股票分派之員工酬勞及董事酬勞金額：本公司 110 年 2 月 25 日經董事會決議以現金分派員工酬勞金額為新台幣 714,175,356 元及董事酬勞金額為新台幣 42,000,000 元。

(2). 以股票分派之員工酬勞金額及占本期個體或個別財務報告稅後純益及員工酬勞總額合計數之比例：本期未以股票分派員工酬勞。

##### 4. 前一年度員工、董事及監察人酬勞之實際分派情形(包括分派股數、金額及股價)、其與認列員工、董事及監察人酬勞有差異者並應敘明差異數、原因及處理情形：

單位：新台幣元

分配項目	實際配發金額 (A)	認列費用年度 估計金額(B)	差異金額 (A-B)	差異原因及處理情形
董事酬勞	42,000,000	42,000,000	0	無。
員工酬勞	711,921,502	711,921,502	0	

(九)公司買回本公司股份情形：無。

## 二、公司債、特別股、參與發行海外存託憑證、員工認股權憑證、限制員工權利新股及併購(包括合併、收購及分割)之辦理情形

(一)公司債之辦理情形：無。

(二)特別股之辦理情形：無。

(三)發行海外存託憑證之辦理情形：無。

(四)員工認股權憑證之辦理情形：無。

(五)限制員工權利新股：無。

(六)併購(包括合併、收購及分割)之辦理情形：無。

## 三、資金運用計劃執行情形：不適用。

## 伍、營運概況

### 一、業務內容

(一) 所營業務內容及其營業比重：

業務內容	營業比重
印刷電路板	98.92%
其他	1.08%
合計	100.00%

(二) 目前商品項目及計畫開發之新商品：

1. 目前商品項目：以雙面、多層印刷電路板為主。

2. 計畫開發之新產品：

本公司計畫開發之新產品、新技術及製程之項目如下：

(1). 產品開發：

- Enterprise SSD PCB-mSATA/slim SATA/SAS2/SAS3/PCIe3/PCIe4。
- High current/Voltage PCB- DC-DC convertor: IMS (Insulation Metal Substrate)。
- Semi-flex 汽車板及消費性產品。
- Embedded PCB- Enterprise DDR5 Thin film resistor  
Automotive: Thin film resistor / Ferrite
- Up to 32Layers PCQR2 認證
- HLC + HDI Server 產品
- Cavity Board with and without pattern 產品
- High speed network- Optoelectronic transceiver: 100G/200G/400G
- Automotive & Industrial Radar- SRR / MRR / LRR

(2). 製程良率提升和穩定：

- 產品之天線管控能力的提升改善。
- 高階軟硬結合板良率提升-4Layers 軟板 / 4+N+4 HDI。
- 背鑽製程能力提升

(3). 新製程技術及設備物料導入：

- Pulse reverse plating 設備導入
- Quick scan 高精度量測設備導入
- Hybrid material (Low loss material + normal FR4)評估及導入
- 白色基材與油墨的評估及導入
- Selective Etching process 導入
- HSP (Heat Sink Paste) 材料及印刷技術導入
- Cu Coin press fit & lamination 技術導入

(4). 產學界合作開發：

- Eagle stream platform 的材料評估合作與導入
- 智能工廠項目產學研合作
- 高頻高速實驗室建立與技術合作開發

(三) 產業概況：

1. 產業之現況與發展：

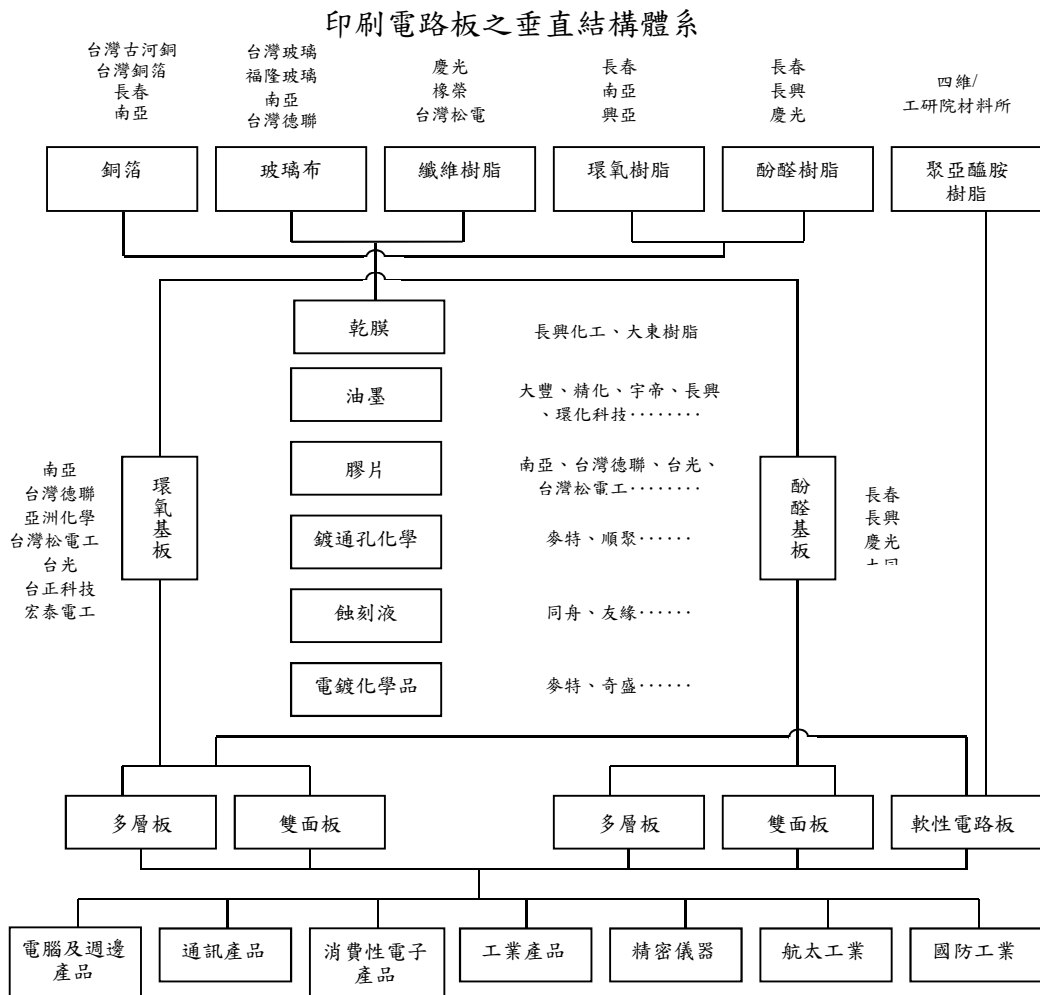
依據 IMF(2021/01) 預測，雖新一波疫情加之變異病毒的出現，讓經濟前景蒙上陰影，疫情持續影響各經濟體經貿活動，惟近期疫苗獲准上市及施打，讓人們對今年疫情的改善抱有更大希望，2021 年全球經濟預測成長率為 5.5%，全球經濟預測值上調，反映人們對疫苗有望推動經濟走強的預期以及主要經濟體政策支持的影響，經濟發展雖仍存在不確定性風險因素，在終端電子商品消費需求恢復及產品升級和庫存補充下，影響電子零組件的供需發展，Prismark 預測(2021)，2021 年全球 PCB 整體產業成長率 8.6%

產業應用方面則受消費端需求所影響，2020 年由於個人消費及移動行為受限，致使消費電子、手機、汽車等需求受到衝擊，但反使企業雲端、資料中心、網絡通訊等需求增加，此外政府基礎建設政策及醫療電子需求亦有增加；2021 年則在後疫生活所帶動產品需求，汽車市場、5G 手機銷量回升，雲端網路及可攜式產品需求持續，都將帶動 PCB 整體產業產值成長。

2. 產業上、中、下游之關聯性：

本公司以產製印刷電路板為主要業務，印刷電路板為承載電子零組件並連接電路之橋樑，為電子產品之基礎材料。印刷電路板業上游為其原料製造業，其主要原料有基板、銅箔、玻纖布、乾膜、油墨及化學原料等。

行業之下游產業則涵蓋資訊、通訊、消費性電子、半導體產品、工業控制設備、汽車、醫療儀器、航太工業及國防工業等產業。印刷電路板上游原料幾乎全為國內廠商研製，原料來源供應充裕，下游產業應用範圍廣泛，產業上、下游體系發展相當健全。



### 3. 產品之發展趨勢

印刷電路板較常用之分類係以應用領域來區分，主要為電腦系統、通信設備、消費性電子、汽車用電子產品、工業用/醫療用電子及軍用/航太用電子等；然而新世代網通、雲端及人工智慧(AI)發展後，印刷電路板產業未來的成長趨動即隨之改變，因應產品使用的便捷性，新材料、新技術及新設備持續推動產業發展，產業發展聚焦關鍵趨勢包括：

- (1). DRAM 正式跨足 EUV 世代，NAND Flash150 層疊堆技術再升級。
- (2). 全球運營商加速 5G 基地台建置，日韓已搶先關注 6G。
- (3). 物聯網進化為智聯網，以 AI 賦能裝置邁向自主化。
- (4). AR 眼鏡結合智慧型手機，掀起終端跨領域整合。
- (5). 為自動駕駛把關，駕駛人監測系統(DMS)需求大增。
- (6). 摺疊裝置概念再進化，商品尺寸放大，應用領域擴大。
- (7). 白光 OLED 技術迎來勁敵，Mini LED、量子點 OLED 加入戰局。
- (8). 首台主動式驅動 Micro LED 電視，將於 2021 年問世。
- (9). 先進封裝技術全力向 HPC、AiP 領域邁進。
- (10). 晶片業者加速擴張策略，迎向 AIoT 市場大餅。5G 商用服務範圍擴大，更多硬體終端問世。

未來在服務應用快速匯流下，驅動智慧應用多樣性發展，硬體升級將難以驅動消費買氣，發展趨勢導向應用服務體驗的軟硬串連，以豐富智慧硬體在跨域應用的價值；因此，產業不單追求產品硬體規格升級，也將朝向創新技術與應用整合發展；綜觀產業發展，印刷電路板將朝以下趨勢發展：

- (1). 在 5G 及 6G 趨勢發展下，高頻天線及高頻高速傳輸線設計，整體提高 PCB SI(Signal Integrity)、PI(Power Integrity)、EMI (Electromagnetic Interference) 及 RF(Radio frequency)特性的要求。包括材料 Dk、Df、PIM 的選用，天線圖型、訊號線路形成能力、特性阻抗值控制、訊號損失及 S-Parameter 等考量。
- (2). 智慧電子行動裝置，功能越來越強，集成度越來越高，於外型設計將輕薄短小，於線路等級與材料等級之間將取得平衡設計，高密度任意互連設計等全面走向最極致化。另外在對準度，板面平整度及焊盤共平面性要求高，相對於材料特性要求更嚴苛。
- (3). 高階的 HPC、SERVER、SWITCH ROUTER、DATA CENTER、STORAGE、BACKPANEL 等高密度多層板，層數不斷提高，板厚及對準度的要求更為嚴苛，加上 High speed 和 SI (Signal integrity) 的考量，在板材的選用、背鑽要求、HDI 設計搭配及厚銅下的線路形成能力，信賴度要求等等，皆是一大挑戰。
- (4). 新能源電動車帶來了散熱及高電流承載的需求，衍生厚銅、散熱材及相關散熱技術的應用及開發，在產品功能、運作效能要求下，散熱能力及 PI (Power Integrity) 都是重要的考量之一。
- (5). 高頻高速相關在基站、Radar 及各種 Sensing 產品在材料及天線圖形的管控能力將會是挑戰及決定勝敗關鍵，因為差之毫釐，失之千里。
- (6). 在 5G 及 6G 產品帶動下，微型、多功能、高密度集成是電子產品的發展趨勢，而相對於 PCB 的要求必然是多層高密度、高集成、封裝化、微細化。因此 HDI、HLC、Flexible、Rigid-flex、Semi-flex、Cavity、Thermal、Embedded、RF、IC Substrate (BGA、CSP)等將是 PCB 開發的主要趨勢。

#### 4. 競爭情形

全球經濟貿易發展持續受疫情影響，雖因對疫情管控預期有望推動經濟走強以及主要經濟體政策支持的影响，但在客戶端、產品線、應用技術等方面，甚至整體產業環境和發展前景都存在著不確定性，而印刷電路板為符合未來電子產品高精密度規格之需求，對於高頻與抗干擾的能力要求越趨嚴格，由於應用環境的要求更加嚴苛，使得印刷電路板的精密性和可靠度要求越來越高，生產設備的規格及價格大幅增加，勢必直接影響各公司營運資金成本與生產技術成本，印刷電路板同業間競爭壓力仍持續提升。

由於印刷電路板同業間產品同質性仍高，持續新增產能引發彼此間削價競爭，幾無利潤可圖；此外環保法規、產業與稅制政策及勞工條件變動，亦造成印刷電路板廠商營運衝擊；而疫情因素所產生經濟劇烈振盪，經營環境持續嚴峻困難，除加速提升技術層次及產銷策略佈局外，生產與營運資金控管日益重要，現階段經濟景氣仍處不確定的情勢，惟有持續強化公司本身營運效能，並開發利基性產品及市場，以提升公司競爭力。

#### (四) 技術及研發概況：

##### 1. 最近二年度研究發展費用

單位：新台幣仟元

年 度	金 額	占當年度營業額之比例
截至110年3月31日止	49,667	0.33%
109年度	224,494	0.40%
108年度	205,446	0.38%

##### 2. 最近二年度研究發展成果

###### (1). 產品開發：

- A. DDR5/DDR6 開發。
- B. 12/14 Layers HDI (ELIC)設計 0.35/0.3mm BGA 之 PCB 開發。
- C. Advanced 軟硬結合板開發- Enterprise SSD、TFT、Automotive。
- D. High thermal dissipation PCB 開發-Automotive heavy copper。
- E. High current / voltage PCB- DC-DC convertor
- F. High end server/Switch/Base station/Small cell PCB 開發。
- G. LiDAR 產品開發。

###### (2). 製程良率提升和穩定：

- A. 產品之傳輸訊號損失(Insertion loss)管控量測能力的提升。
- B. Fine Line L/S 40/40um 量產導入及 30/30um 開發。
- C. 鐳射對位能力提升(+/- 37.5um --> +/-25um)。
- D. 成型尺寸製程能力提升(+/-0.075um--> +/-0.05 mm)。

###### (3). 新製程技術及設備物料導入：

- A. MSAP 製程及設備評估。
- B. 高縱深比的藥水評估及導入。
- C. 耐高電壓的材料評估及導入。

###### (4). 產學界合作開發：

- A. Purley/Whitley 的材料評估合作與導入。
- B. 自動駕駛技術開發的產學研合作。
- C. Embedded Ferrite 相關技術合作。

## (五)長、短期業務發展計畫

### 1.短期計畫

#### (1).行銷策略

- A. 持續拓展國際大廠、多元化新興應用產品及利基型產品市場訂單，並建立穩定合作關係。
- B. 運用管理資訊系統，確保產品生產靈活度及交期精確度，以提升公司整體利益。
- C. 建立技術能力定位，開發高附加價值產品，擴大與同業間的市場區隔，增加產業競爭優勢。
- D. 落實客戶服務系統，提昇服務品質與客戶信賴度。

#### (2).生產政策

- A. 有效且快速的訂單分配，以達到經營效益的最佳模式。
- B. 運用自動化機器設備，持續改善製造流程並引進最新生產技術，以提昇產品品質、降低成本及增加良品率。
- C. 持續投資新設備及研發新技術，培養自我改良及維護之能力，並加強生產靈活度及穩定品質，維持交期精確。
- D. 嚴格管控原物料及產品庫存風險，並要求生產流程及生產紀律，以確保產品品質，降低生產耗損。

#### (3).產品發展方向

- A. 增加高階產品比例及產品應用領域，並提升新世代產品之生產技術及產能。
- B. 因應產品多元化之市場潮流，靈活調整產品組合比例。
- C. 開發高信賴度製程，符合高頻高速產品發展趨勢之需求。
- D. 掌握循環經濟產品應用之發展趨勢。

#### (4).營運規模及財務配合

- A. 面對多變的經濟景氣，在節流開源上做最積極的應變。
- B. 審慎評估及執行擴廠與建廠計劃。
- C. 健全營運組織，強化專業教育訓練，落實人才養成，並有效控制人員流動率，以因應多廠區多事業體之經營模式。
- D. 針對外在嚴峻的經濟環境，及時提出因應措施及解決方案。

### 2.長期計畫

#### (1).行銷策略

- A. 掌握市場需求及產業發展趨勢，全方位擴展產品市場，提高各項產品之供應，達成產能風險分擔，並協助客戶進行風險移轉，產生差異化價值。
- B. 持續開發新產品市場，擴大客戶來源及銷售額，進一步提供客戶 Total Solution 服務策略。

#### (2).生產政策

- A. 因應市場需求及景氣循環，及時調整生產結構，使生產設備之產能與效率達到最佳化。
- B. 持續建構精密自動化機器設備，朝高層次高附加價值產品之開發。
- C. 有效提升生產規模，降低產品成本，強化企業競爭力。

### (3).產品發展方向

- A. 持續開發高階效能及技術之產品，以因應多變之產品發展潮流。
- B. 配合客戶產品開發，並強化製程及研發能力，以因應產品生命週期縮短及變異程度擴大之趨勢。

### (4).營運規模及財務配合

- A. 秉持企業永續經營理念，配合產業發展、業務成長及客戶需求，積極有效規劃產能之規模。
- B. 確保公司持續發展，有效規劃公司財務結構，期能在穩定營運中成長。

## 二、市場及產銷概況

### (一)市場分析

#### 1.主要商品銷售及提供地區：

本公司主要商品為雙面、多層印刷電路板，其銷售地區主要為內銷及外銷亞洲、美洲及歐洲地區。

#### 2.產品之市場占有率：

依據 PrismaMark 估計全球印刷電路板銷售市場(PCB)在 2020 年為 652.19 億美元，而本公司 PCB 之合併銷售額約為 18.91 億美元，約佔全球 PCB 市場 2.90%。

#### 3.市場未來之供需狀況與成長性：

##### 全球印刷電路板市場規模

單位：佰萬美元

項目	Y2019	Y2020(E)	Y2021(F)	Y2025(F)
全球	61,311	65,219	70,857	86,325
Y/Y GR	-	6.4%	8.6%	5.8% (‘20~’25CAAGR)

資料來源：PrismaMark(2021)

依據 PrismaMark 預測，隨著疫情舒緩與整體電子產業恢復成長，產業市場藉由 5G 手機/機站、個人電腦、封裝基板、高速伺服器、汽車電子及可攜式穿戴裝置等產品所帶動的產業需求動力，2021 年全球 PCB 市場預計成長率將有 8.6%，而預計 2020~2025 年整體 PCB 產業複合成長率為 5.8%，全球 PCB 市場規模達 863.25 億美元。

#### 4.預期銷售數量及其依據：

本公司主要產品為印刷電路板，以現有生產據點之產能推算，本年度預計銷售產能目標約為 120,000 仟平方英尺。

#### 5.競爭利基及發展遠景之有利與不利因素：

##### (1)競爭利基

- A.積極開發高附加價值產品市場及持續提升生產製程技術，以強化與同業之產品差異性。
- B.專注本業製造，多元化終端產品市場發展，分散營運風險。
- C.組織架構健全，管理階層經營理念正派，審慎規劃企業發展，避免盲目擴充產能，使公司能夠面對激烈的競爭下，仍保持持續穩定之成長。
- D.維持產品品質良好、準確交期及合理價格，合作對象多為國內外知名公司，取得下游客戶肯定，持續與世界級的客戶建立業務往來關係。
- E.以多年之生產經驗為基礎，應用電腦資訊系統整合產業複雜多變之管理需求，達到交期準確、品質提升及有效的成本控制。
- F.穩健的財務及獲利狀況，可持續投資於產能擴建及高階新創技術。

## (2)發展遠景之有利、與不利因素與因應對策

### A.有利因素

- a.PCB 市場規模仍大，且產品更新需求仍維持相當程度之成長。
- b.國際行銷能力強，有利於取得國際知名大廠穩定訂單。
- c.持續強化製造技術及研發能力，掌握利基型商品市場成長需求，有利於拓展全球市場市佔率。
- d.多元化商品的產銷經營模式，有利於應對全球經濟發展的不確定性。
- e.電腦化管理，生產紀律嚴明，營運及成本控制得宜。
- f.財務健全，客戶營運風險相對偏低。

### B.不利因素與因應對策

#### a.人力供應短缺，人工成本提升

因應對策：

- (a)提高設備自動化程度，改善製程，減少人力依賴度。
- (b)積極推動教育訓練，提升人力生產素質。

#### b.屬污染性產業，環保成本較高

因應對策：

- (a)專人專責管理，注重設備維護。
- (b)推動全廠製程減廢及回收作業，使用無污染或低污染材料。
- (c)簽約委託合格之專業環保廠商處理污染廢棄物。
- (d)落實執行綠色產品規範及循環經濟應用。

#### c.產業群聚生產，同業競爭激烈

因應對策：

- (a)強化營運管理，節省支出，提升良品率，降低生產成本。
- (b)強化高階產品生產技術，增加高附加價值產品之銷售。
- (c)掌握市場趨勢，拓展多元化國際級產品，取得長期穩定訂單。
- (d)有效的訂單分配，以達到最符合成本效益的經營模式。
- (e)隨時關注同業發展狀況，及時應變調整營運策略。

#### d.全球政經情勢多變，金融情勢變化影響營運及獲利能力

因應對策：

- (a)即時掌握匯率走勢資訊。
- (b)利用避險性金融商品，降低匯率變動之不利風險。
- (c)追蹤客戶營運狀況，加強授信管控。

#### e.經貿政策及貿易衝突，衝擊營運效能

因應對策：

- (a)持續強化生產基地的整合及擴展，保持營運彈性。
- (b)提高設備自動化程度，減少人力依賴度，加速提升技術層次。
- (c)強化營運管控以提升產業競爭力，維持穩健優質成長。

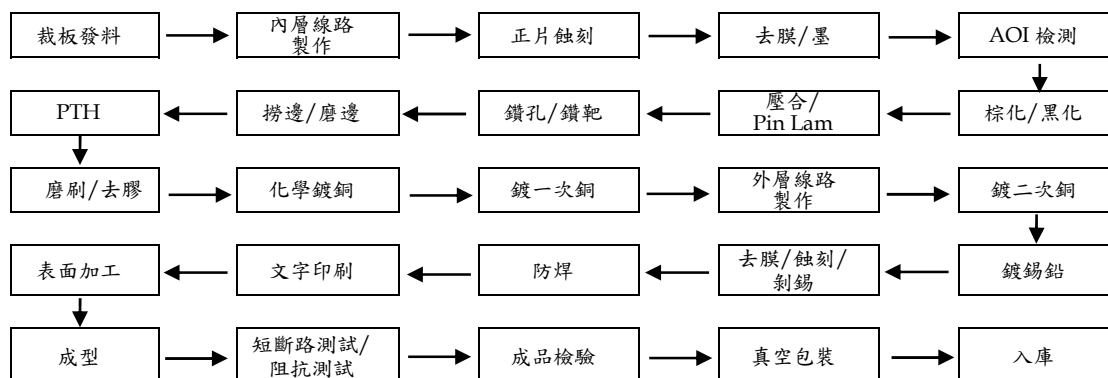
## (二)主要產品之用途及產製過程

### 1.主要產品之用途

產品	主要用途
印刷電路板	PC 及其週邊等資訊產品、通訊產品、工業儀器、消費性電子產品、汽車用板等
其他	印刷電路板製造及半導體測試用之生產設備、零售業連線收銀機系統等



## 2.產製過程-PCB 主要製造流程



### (三)主要原料之供應狀況：

本公司各項產品所使用之主要原料包括：基板、樹脂、銅箔、金鹽、乾膜、磷銅球、油墨等化學原材料，均非特殊材料，因此均可容易自完全競爭之市場取得，採購來源之決定主要係考量品質與成本，而以本公司於業界信用良好，並已與各大供應商建立良好關係，因此未來主要原料供應及價格都能在合理範圍內維持動態穩定。

### (四)最近二年度主要進銷貨客戶名單

#### 1. 最近二年度主要進貨廠商：

單位：新台幣仟元

項目	108 年度				109 年度				110 年度截至前一季止			
	名稱	金額	佔全年進貨淨額%	與發行人之關係	名稱	金額	佔全年進貨淨額%	與發行人之關係	名稱	金額	佔當年度截至前一季止進貨淨額%	與發行人之關係
1	A	3,238,807	12.88	無	A	3,347,282	12.64	無	A	949,711	12.52	無
2	B	2,728,947	10.85	無	B	2,700,977	10.20	無				
	其他	19,180,312	76.27	無	其他	20,438,273	77.16	無	其他	6,638,419	87.48	無
	進貨淨額	25,148,066	100.00		進貨淨額	26,486,532	100.00		進貨淨額	7,588,130	100.00	

本公司主要進貨為原物料之基板、樹脂、銅箔及金鹽等。

#### 2. 最近二年度主要銷貨客戶：

單位：新台幣仟元

項目	108 年度				109 年度				110 年度截至前一季止			
	名稱	金額	佔全年銷貨淨額%	與發行人之關係	名稱	金額	佔全年銷貨淨額%	與發行人之關係	名稱	金額	佔當年度截至前一季止銷貨淨額%	與發行人之關係
1	其他	54,450,944	100.00	無	其他	55,547,908	100.00	無	其他	15,101,053	100.00	無
	銷貨淨額	54,450,944	100.00		銷貨淨額	55,547,908	100.00		銷貨淨額	15,101,053	100.00	

本公司主要銷售產品為印刷電路板，109 及 108 年度無其他來自單一客戶之收入達銷貨淨額之 10% 以上者。

### (五)最近二年度產銷量值

#### 1. 近二年度生產量值

單位：平方呎,台/新台幣仟元

主要產品	年度	108 年度			109 年度		
		產能	產量	產值	產能	產量	產值
印刷電路板		108,500,000	89,614,346	44,577,557	108,500,000	90,765,744	46,580,506
其他(註)		-	910,178	266,789	-	1,056,017	271,393

註：其他主要係印刷電路板製造及半導體測試用之生產設備產品，屬依客戶訂單要求製造，產能無法表達。

#### 2. 近二年度銷售量值

單位：平方呎,台/新台幣仟元

主要產品	年度	108 年度				109 年度			
		內銷		外銷		內銷		外銷	
		量	值	量	值	量	值	量	值
印刷電路板		5,480,807	3,184,362	87,293,330	50,698,050	7,589,763	4,584,039	83,390,769	50,366,072
其他(註)		1,352,915	217,056	875,566	351,476	808,247	142,212	1,946,200	455,585

註：其他主要係印刷電路板製造及半導體測試用之生產設備產品。

### 三、從業員工

(一)最近二年度及截至年報刊印日止，從業員工人數、平均服務年資、平均年齡及學歷分布比率

年 度		110 年 4 月 30 日	109 年 度	108 年 度
員 人 工 數	營運管理人員	279	279	278
	營運後勤人員	494	447	436
	營運製程人員	18,492	17,642	16,919
	營運技術人員	1,362	1,236	1,037
	合 計	20,627	19,604	18,670
平均年齡		36.25	34.75	35.75
平均服務年資		6.05	5.84	5.59
學 分 歷 配 (%)	博士	0.00	0.00	0.00
	碩士	1.44	1.41	1.84
	大專	36.22	35.25	35.51
	高中	32.03	34.09	34.18
	高中以下	30.31	29.25	28.47

### 四、環保支出資訊

(一) 因污染環境所遭受之損失：

本公司於 109 年間無因污染環境而受損失及處分情事。

(二) 目前及未來因應污染環境之對策及可能支出：

本公司一向體認環境保護是「社會責任與企業良心」，自設廠以來即投入大量人力與資金擴充及維護防治污染設備，並委託環工技師及專業環工廠商對各項污染防治工程作整體規畫與施工，不但已達政府所規定之標準，更積極尋求有效改善環保污染措施，以改善廠區工作環境，使員工能在安全清潔的環境下工作。

本公司為增加能源使用效益並配合生產設備汰舊換新，持續汰換新式變頻空壓機組及整合廠區空調用電，並落實能源管理及執行節能專案，以減少不必要的浪費，有效降低整體的用電量；此外，為期污染防治措施能夠更佳完善，本公司配置新式自動化設備並持續擴充各項相關污染防治設備及必要之防範措施，並確實執行各項環保規定以有效控管環境標準。另，公司持續進行節能減排工程，並遵循 ISO-14064-1 啟動溫室氣體盤查並接受國際驗證機構查證，並導入 ISO 50001 進行能源管理及節能工程的改善及設備效率的提升，已有效節省電力費用，及管控二氧化碳排放總量。經由整體有系統的改善及配合，不僅有效達成減廢目的及降低處理成本，並使能資源予以充分有效利用。

目前環保法規日益嚴峻，本公司亦積極配合政府政策進行改善，以確保各項污染物均能符合國家標準。

### 五、勞資關係

(一)公司各項員工福利措施、進修、訓練、退休制度與其實施情形：

#### 1.各項員工福利措施

每一位員工的需求都是我們最重視的心聲，開創健康快樂的職場也是我們一貫秉持的立場，因此我們仔細聆聽，致力提供員工的身、衣、住、行、育、樂之軟硬體設備活動。

使員工有完善的福利制度，更能開心的在職場上工作。包括：

-成立職工福利委員會組織，積極推展各項員工福利計劃。包括提供員工旅遊補助、三節及生日禮金、結婚禮金、慰問補助等；設立圖書室提供各式雜誌書刊借閱；

設置餐廳及特約商店的簽訂，供應健康均衡的餐飲及物美價廉物品；不定期舉辦各式員工同樂活動。

-依法辦理各項就業與健康保險，保障員工就業安全。

-與公司鄰近的立案托兒機構簽約辦理托兒措施。

-設置工安衛室、醫護室與哺(集)乳室，辦理工安及消防訓練、健康檢查、健康促進等活動、導入 ISO 14001 環境管理系統及 OHSAS 18001 職業衛生與安全管理系統管理，致力於維護一個健康與安全的工作環境。

-提供員工酬勞制度，使得企業利益與員工共享。

## 2.進修及教育訓練

人才的培養是企業永續經營的關鍵，故本公司依教育訓練推展理念及公司長期發展的需要，不斷增進員工專業知識與技能，培養其解決問題能力，強化企業經營體質。本公司有系統地對不同職類的員工實施一系列技術、專業以及管理的訓練課程。此外，亦積極培育內部師資傳承專業技術與經驗、整合外部優質訓練課程、鼓勵同仁自我進修等，以多元方式提昇員工素質與競爭力。

## 3.退休制度

依勞基法規定訂定「員工退休管理施行細則」，成立勞工退休準備金監督委員會，據「勞工退休金條例」，每月按已付薪資總額百分之二提撥退休準備金，存入中央信託局勞工退休準備金監督委員會專戶，由該委員會管理。

2005 年 07 月 01 日勞工退休金條例「新制」實施，選擇適用新制與新制施行後到職員工，採提撥制，公司依規按月將薪資百分之六提繳儲存於勞工退休金個人專戶；員工另得自行選擇每月額外提撥薪資 0~6% 至個人退休金帳戶；符合法令規定退休年齡，員工得自行向相關單位申請領取月退休金或一次性退休金。

### (二)勞資間之協議與各項員工權益維護措施情形：

定期與員工部門例會，聽取員工對企業各項意見和建議；通過全廠郵件、公告欄、上傳 BPM 系統、部門會議等方式，將企業內部政策即時傳遞員工。嚴禁性騷擾，設有申訴信箱專線供員工申訴，全力防止不法侵害及性騷擾情事發生；依法設置不法侵害申訴審議委員會，收到申訴案件後，即由人資單位進行調查，召開相關性評會議進行討論並做出決議，交由獎懲委員會依公司工作規則或相關法規做出處置。

### (三)最近年度及截至年報刊印日止，因勞資糾紛所遭受之損失，目前及未來可能發生之估計金額與因應措施：

嚴禁工作場所任何歧視、不平等對待及性騷擾行為。訂有相關管理辦法及申訴管道，對於政策宣導、員工意見皆採開放且雙向溝通方式進行，期勞資雙方關係和諧。提供多元申訴管道，協助員工解決因工作導致之不滿、不平及權益受損等事情，公司設立員工信箱、稽核室、勞資會議等員工申訴管道，對於員工申訴內容，確實進行調查取證；如認定屬實，則令相關單位、責任人員立即配合處理，以創造一個公平、公正、公開與合理職場環境。截至目前止勞資關係和諧，並未發生導致損失的勞資糾紛情事。

## 六、重要契約：無。

## 陸、財務概況

### 一、最近五年度簡明財務報表及其查核意見

#### (一)簡明合併資產負債表及合併綜合損益表資料

##### 1.簡明合併資產負債表

單位：新台幣仟元

項 目	年 度	最近五年度財務資料					當年度截至 110年3月31日 財務資料
		105年	106年	107年	108年	109年	
流動資產		49,197,743	52,179,992	51,834,382	52,662,225	52,817,975	51,949,605
不動產、廠房及設備		11,012,269	14,774,414	16,414,443	15,501,041	17,537,643	20,671,927
無形資產		31,228	25,453	43,441	52,996	39,075	69,032
其他資產		3,059,317	3,214,152	3,228,239	3,388,770	4,854,537	6,741,107
資產總額		63,300,557	70,194,011	71,520,505	71,605,032	75,249,230	79,431,671
流動負債	分配前	31,784,144	37,437,808	36,763,697	34,671,917	36,031,188	38,324,714
	分配後	34,017,969	40,197,239	39,864,772	38,482,559		註
非流動負債		1,950,711	2,050,840	2,328,162	2,784,297	3,157,613	3,178,530
負債總額	分配前	33,734,855	39,488,648	39,091,859	37,456,214	39,188,801	41,503,244
	分配後	35,968,680	42,248,079	42,192,934	41,266,856		註
歸屬於母公司業主之權益		29,565,702	30,697,948	32,421,104	34,141,210	36,052,947	37,920,910
股本		5,256,059	5,256,059	5,256,059	5,256,059	5,256,059	5,256,059
資本公積		325,651	333,778	333,778	333,778	333,778	333,778
保留盈餘	分配前	24,690,108	26,811,261	29,023,045	31,954,144	34,274,302	35,682,554
	分配後	22,456,283	24,051,830	25,921,970	28,143,502		註
其他權益		(706,116)	(1,703,150)	(2,191,778)	(3,402,771)	(3,811,192)	(3,351,481)
庫藏股票		0	0	0	0	0	0
非控制權益		0	7,415	7,542	7,608	7,482	(3,351,481)
權益總額	分配前	29,565,702	30,705,363	32,428,646	34,148,818	36,060,429	37,928,427
	分配後	27,331,877	27,945,932	29,327,571	30,338,176		註

註：109年度盈餘分配案業經董事會提出，惟尚未經股東會決議通過。

##### 2.簡明合併綜合損益表

單位：新台幣仟元

項 目	年 度	最近五年度財務資料					當年度截至 110年3月31日 財務資料
		105年	106年	107年	108年	109年	
營業收入		43,512,927	45,818,601	52,105,683	54,450,944	55,547,908	15,101,053
營業毛利		7,817,533	8,354,941	9,764,495	11,265,984	11,150,422	2,824,966
營業損益		3,689,029	4,797,883	5,421,885	6,770,584	6,574,342	1,549,616
營業外收入及支出		787,748	744,865	1,103,388	1,027,707	1,182,448	223,665
稅前淨利		4,476,777	5,542,748	6,525,273	7,798,291	7,756,790	1,773,281
繼續營業單位本期淨利		3,573,040	4,365,599	4,938,525	6,037,320	6,125,394	1,408,287
停業單位損失		0	0	0	0	0	0
本期淨利(損)		3,573,040	4,365,599	4,938,525	6,037,320	6,125,394	1,408,287
本期其他綜合損益 (稅後淨額)		(2,066,962)	(1,007,737)	(458,614)	(1,216,073)	(403,141)	459,711
本期綜合損益總額		1,506,078	3,357,862	4,479,911	4,821,247	5,722,253	1,867,998
淨利歸屬於母公司業主		3,573,040	4,365,681	4,938,398	6,037,254	6,125,520	1,408,252
淨利歸屬於非控制權益		0	(82)	127	66	(126)	35
綜合損益總額歸屬於母 公司		1,506,078	3,357,944	4,479,784	4,821,181	5,722,379	1,867,963
綜合損益總額歸屬於非 控制		0	(82)	127	66	(126)	35
每股盈餘(元)	當期	6.80	8.31	9.40	11.49	11.65	2.68
	追溯調整	6.80	8.31	9.40	11.49	11.65	2.68

(二)簡明個體資產負債表及個體綜合損益表資料

1.簡明個體資產負債表

單位：新台幣仟元

年 度 項 目	最近五年度財務資料					當年度截至 110年3月31日 財務資料	
	105年	106年	107年	108年	109年		
流動資產	1,248,685	7,673,654	5,208,454	6,639,653	6,800,284	不適用	
不動產、廠房及設備	573,857	764,641	1,094,102	1,098,801	1,241,144	不適用	
無形資產	28,477	19,190	12,647	18,569	11,357	不適用	
其他資產	38,995,875	39,223,275	41,321,548	43,823,907	47,039,813	不適用	
資產總額	40,846,894	47,680,760	47,636,751	51,580,930	55,092,598	不適用	
流動負債	分配前	9,375,812	14,991,396	12,956,037	14,777,950	16,038,154	不適用
	分配後	11,609,637	17,750,827	16,057,112	18,588,592	註	不適用
非流動負債	1,905,380	1,991,416	2,259,610	2,661,770	3,001,497	不適用	
負債總額	分配前	11,281,192	16,982,812	15,215,647	17,439,720	19,039,651	不適用
	分配後	13,515,017	19,742,243	18,316,722	21,250,362	註	不適用
歸屬於母公司業主之權益	29,565,702	30,697,948	32,421,104	34,141,210	36,052,947	不適用	
股本	5,256,059	5,256,059	5,256,059	5,256,059	5,256,059	不適用	
資本公積	325,651	333,778	333,778	333,778	333,778	不適用	
保留盈餘	分配前	24,690,108	26,811,261	29,023,045	31,954,144	34,274,302	不適用
	分配後	22,456,283	24,051,830	25,921,970	28,143,502	註	不適用
其他權益	(706,116)	(1,703,150)	(2,191,778)	(3,402,771)	(3,811,192)	不適用	
庫藏股票	0	0	0	0	0	不適用	
權益總額	分配前	29,565,702	30,697,948	32,421,104	34,141,210	36,052,947	不適用
	分配後	27,331,877	27,938,517	29,320,029	30,330,568	註	不適用

註：109年度盈餘分配案業經董事會提出，惟尚未經股東會決議通過。

2.簡明個體綜合損益表

單位：新台幣仟元

年 度 項 目	最近五年度財務資料					當年度截至 110年3月31日 財務資料	
	105年	106年	107年	108年	109年		
營業收入	2,825,215	4,729,172	9,098,357	9,461,697	10,799,548	不適用	
營業毛利	(400,467)	685,402	4,242,906	4,927,496	4,910,680	不適用	
營業損益	(1,801,923)	(299,871)	3,150,628	3,433,995	3,865,902	不適用	
營業外收入及支出	5,911,253	5,458,095	2,874,969	3,750,137	3,340,027	不適用	
稅前淨利	4,109,330	5,158,224	6,025,597	7,184,132	7,205,929	不適用	
繼續營業單位本期淨利	3,573,040	4,365,681	4,938,398	6,037,254	6,125,520	不適用	
停業單位損失	0	0	0	0	0	不適用	
本期淨利(損)	3,573,040	4,365,681	4,938,398	6,037,254	6,125,520	不適用	
本期其他綜合損益 (稅後淨額)	(2,066,962)	(1,007,737)	(458,614)	(1,216,073)	(403,141)	不適用	
本期綜合損益總額	1,506,078	3,357,944	4,479,784	4,821,181	5,722,379	不適用	
每股盈餘(元)	當期	6.80	8.31	9.40	11.49	11.65	不適用
	追溯調整	6.80	8.31	9.40	11.49	11.65	不適用

(三)最近五年度會計師姓名及其查核意見

年度	簽證會計師姓名	查核意見
105	陳重成、張耿禧	無保留意見加其他事項段落
106	陳重成、張耿禧	無保留意見加其他事項段落
107	陳重成、張耿禧	無保留意見加其他事項段落
108	陳重成、陳招美	無保留意見加其他事項段落
109	陳重成、陳招美	無保留意見加其他事項段落

## 二、最近五年度財務分析

### (一) 合併財務分析

分析項目	年 度	最近五年度財務分析					當年度截至 110年3月31 日(註)
		105年	106年	107年	108年	109年	
財務結構 (%)	負債占資產比率	53.29	56.25	54.65	52.30	52.07	52.25
	長期資金占不動產、廠房及設備比率	268.47	207.82	197.56	220.30	205.61	183.47
償債能力	流動比率(%)	154.78	139.37	140.99	151.88	146.58	135.55
	速動比率(%)	137.96	119.90	116.81	129.30	121.75	110.48
	利息保障倍數	30.27	26.16	20.66	32.04	74.36	84.47
經營能力	應收款項週轉率(次)	3.47	3.33	3.45	3.36	3.23	3.43
	平均收現日數	105	109	105	108	113	106
	存貨週轉率(次)	7.08	6.60	5.80	5.39	5.38	5.39
	應付款項週轉率(次)	6.95	6.70	7.09	6.90	6.87	7.34
	平均銷貨日數	51	55	62	67	67	67
	不動產、廠房及設備週轉率(次)	3.47	3.55	3.34	3.41	3.36	3.16
	總資產週轉率(次)	0.69	0.68	0.73	0.76	0.75	0.78
獲利能力	資產報酬率(%)	5.88	6.81	7.34	8.71	8.45	7.37
	權益報酬率(%)	12.04	14.48	15.64	18.13	17.44	15.22
	稅前純益占實收資本額比率(%)	85.17	105.45	124.14	148.36	147.57	134.95
	純益率(%)	8.21	9.52	9.47	11.08	11.02	9.32
	每股盈餘(元)	6.80	8.31	9.40	11.49	11.65	2.68
現金流量 (%)	現金流量比率	26.32	12.37	20.79	30.15	23.86	6.65
	現金流量允當比率	132.19	130.74	112.18	116.34	99.23	85.32
	現金再投資比率	10.17	3.56	6.93	9.89	6.04	3.10
槓桿度	營運槓桿度	1.75	1.44	1.55	1.48	1.50	1.57
	財務槓桿度	1.04	1.04	1.06	1.03	1.01	1.01

差異說明：

1. 利息保障倍數上升：主要係利息支出減少所致。

2. 現金流量比率、現金再投資比率下降：主要係營業活動之淨現金流入減少所致。

註：110年第一季合併財務報告業經會計師核閱完成。獲利能力係以110年第一季合併財務報告金額計算。

### (二) 個體財務分析

分析項目	年 度	最近五年度財務分析					當年度截至 110年3月31 日
		105年	106年	107年	108年	109年	
財務結構 (%)	負債占資產比率	27.61	35.61	31.94	33.81	34.55	不適用
	長期資金占不動產、廠房及設備比率	5,152.10	4,014.68	2,963.26	3,107.13	2,904.81	不適用
償債能力	流動比率(%)	13.31	51.18	40.20	44.92	42.40	不適用
	速動比率(%)	9.56	48.49	37.71	42.64	39.38	不適用
	利息保障倍數	82.89	75.81	128.32	171.17	188.16	不適用
經營能力	應收款項週轉率(次)	3.47	4.33	5.93	5.07	4.79	不適用
	平均收現日數	105	84	62	71	76	不適用
	存貨週轉率(次)	8.88	9.68	10.12	8.81	10.57	不適用
	應付款項週轉率(次)	6.22	6.20	7.01	6.87	7.48	不適用
	平均銷貨日數	41	38	36	41	34	不適用
	不動產、廠房及設備週轉率(次)	3.55	7.06	9.78	8.62	9.23	不適用
	總資產週轉率(次)	0.07	0.10	0.19	0.19	0.20	不適用
獲利能力	資產報酬率(%)	9.15	9.99	10.44	12.23	11.54	不適用
	權益報酬率(%)	12.04	14.48	15.64	18.14	17.45	不適用
	稅前純益占實收資本額比率(%)	78.18	98.13	114.64	136.68	137.09	不適用
	純益率(%)	126.46	92.31	54.27	63.80	56.72	不適用
	每股盈餘(元)	6.80	8.31	9.40	11.49	11.65	不適用
現金流量 (%)	現金流量比率	-	1.39	29.36	21.42	24.22	不適用
	現金流量允當比率	-	2.21	35.48	55.41	71.06	不適用
	現金再投資比率	-	-	2.77	0.16	0.17	不適用
槓桿度	營運槓桿度	0.87	0.80	1.03	1.04	1.04	不適用
	財務槓桿度	0.97	0.81	1.01	1.01	1.01	不適用

差異說明：

1. 存貨週轉率上升：主要係營業成本上升幅度大於存貨餘額上升幅度所致。

2. 現金流量允當比率上升：主要係營業活動淨現金流入上升所致。

(三)上述財務分析資料之計算公式如下：

1.財務結構

- (1)負債占資產比率=負債總額/資產總額。  
(2)長期資金占不動產、廠房及設備比率=(權益總額+非流動負債)/不動產、廠房及設備淨額。

2.償債能力

- (1)流動比率=流動資產/流動負債。  
(2)速動比率=(流動資產-存貨-預付費用)/流動負債。  
(3)利息保障倍數=所得稅及利息費用前純益/本期利息支出。

3.經營能力

- (1)應收款項(包括應收帳款與因營業而產生之應收票據)週轉率= 營收淨額/各期平均應收款項(包括應收帳款與因營業而產生之應收票據)餘額。  
(2)平均收現日數=365/應收款項週轉率。  
(3)存貨週轉率=營業成本/平均存貨額。  
(4)應付款項(包括應付帳款與因營業而產生之應付票據)週轉率= 營業成本/各期平均應付款項(包括應付帳款與因營業而產生之應付票據)餘額。  
(5)平均銷貨日數=365/存貨週轉率。  
(6)不動產、廠房及設備週轉率=營收淨額/平均不動產、廠房及設備淨額。  
(7)總資產週轉率=營收淨額/平均資產總額。

4.獲利能力

- (1)資產報酬率=[稅後損益+利息費用×(1-稅率)]/平均資產總額。  
(2)權益報酬率=稅後損益/平均權益總額。  
(3)純益率=稅後損益/營收淨額。  
(4)每股盈餘=(歸屬於母公司業主之損益-特別股股利)/加權平均已發行股數。

5.現金流量

- (1)現金流量比率=營業活動淨現金流量/流動負債。  
(2)淨現金流量允當比率=最近五年度營業活動淨現金流量/最近五年度(資本支出+存貨增加額+現金股利)。  
(3)現金再投資比率=(營業活動淨現金流量-現金股利)/(不動產、廠房及設備毛額+長期投資+其他非流動資產+營運資金)。

6.槓桿度：

- (1)營運槓桿度=(營業收入淨額-變動營業成本及費用)/營業利益。  
(2)財務槓桿度=營業利益/(營業利益-利息費用)。

### 三、109 年度財務報告之審計委員會審查報告



健鼎科技股份有限公司

## 健鼎科技股份有限公司

### 審計委員會查核報告書

董事會造送本公司一〇九年度營業報告書、財務報表(含個體及合併財務報表)及盈餘分派議案,其中財務報表業經勤業眾信聯合會計師事務所查核完竣,並出具查核報告。上述營業報告書、財務報表(含個體及合併財務報表)及盈餘分派議案經本審計委員會審查,認為尚無不符,爰依證券交易法及公司法之相關規定報告如上,敬請 鑒察。

此致

本公司一一〇年股東常會

健鼎科技股份有限公司

審計委員會召集人: 

中 華 民 國 一 一 〇 年 五 月 六 日

客戶第一 Customer No.1    Integrity 誠信    承諾 Commitment    創新 Innovation



#### 四、最近年度財務報表

# Deloitte.

## 勤業眾信

勤業眾信聯合會計師事務所  
11073 台北市信義區松仁路100號20樓

Deloitte & Touche  
20F, Taipei Nan Shan Plaza  
No. 100, Songren Rd.,  
Xinyi Dist., Taipei 11073, Taiwan

Tel :+886 (2) 2725-9988  
Fax:+886 (2) 4051-6888  
www.deloitte.com.tw

### 會計師查核報告

健鼎科技股份有限公司 公鑒：

#### 查核意見

健鼎科技股份有限公司及其子公司（健鼎集團）民國 109 年及 108 年 12 月 31 日之合併資產負債表，暨民國 109 年及 108 年 1 月 1 日至 12 月 31 日之合併綜合損益表、合併權益變動表及合併現金流量表，以及合併財務報表附註（包括重大會計政策彙總），業經本會計師查核竣事。

依本會計師之意見，上開合併財務報表在所有重大方面係依照證券發行人財務報告編製準則及經金融監督管理委員會認可並發布生效之國際財務報導準則、國際會計準則、解釋及解釋公告編製，足以允當表達健鼎集團民國 109 年及 108 年 12 月 31 日之合併財務狀況，暨民國 109 年及 108 年 1 月 1 日至 12 月 31 日之合併財務績效及合併現金流量。

#### 查核意見之基礎

本會計師民國 109 年度係依照會計師查核簽證財務報表規則及一般公認審計準則執行查核工作；民國 108 年度係依照會計師查核簽證財務報表規則、金融監督管理委員會 109 年 2 月 25 日金管證審字第 1090360805 號函及一般公認審計準則執行查核工作。本會計師於該等準則下之責任將於會計師查核合併財務報表之責任段進一步說明。本會計師所隸屬事務所受獨立性規範之人員已依會計師職業道德規範，與健鼎集團保持超然獨立，並履行該規範之其他責任。本會計師相信已取得足夠及適切之查核證據，以作為表示查核意見之基礎。

## **關鍵查核事項**

關鍵查核事項係指依本會計師之專業判斷，對健鼎集團民國 109 年度合併財務報表之查核最為重要之事項。該等事項已於查核合併財務報表整體及形成查核意見之過程中予以因應，本會計師並不對該等事項單獨表示意見。

茲對健鼎集團民國 109 年度合併財務報表之關鍵查核事項敘明如下：

### 銷貨收入認列

#### 關鍵查核事項說明

健鼎集團於民國 109 年度合併營業收入金額為 55,547,908 仟元，整體營收成長率為 2%，本會計師評估收入認列之風險在於年度銷貨金額重大之客戶中，營收成長率高於健鼎集團營收成長率，且周轉天數較長者之營業收入是否真實發生，並列為關鍵查核事項。

與收入認列相關會計政策暨攸關揭露資訊，請參閱合併財務報表附註四及二二。

#### 因應之查核程序

本會計師對於收入認列已執行主要查核程序如下：

1. 了解上述客戶銷貨交易相關之內部控制制度，並評估及測試其設計與執行之有效性。
2. 執行上述客戶其本年度銷貨交易之證實性測試，其程序包含選取適當樣本抽核至外部交易文件及客戶貨款回收情形，用以驗證交易真實發生及收款情況與交易對象是否一致。

#### **其他事項**

健鼎科技股份有限公司業已編製民國 109 及 108 年度之個體財務報表，並經本會計師出具無保留意見之查核報告在案，備供參考。

#### **管理階層與治理單位對合併財務報表之責任**

管理階層之責任係依照證券發行人財務報告編製準則及經金融監督管理委員會認可並發布生效之國際財務報導準則、國際會計準則、解釋及解釋公告編製允當表達之合併財務報表，且維持與合併財務報表編製有關之必要內部控制，以確保合併財務報表未存有導因於舞弊或錯誤之重大不實表達。

於編製合併財務報表時，管理階層之責任亦包括評估健鼎集團繼續經營之能力、相關事項之揭露，以及繼續經營會計基礎之採用，除非管理階層意圖清算健鼎集團或停止營業，或除清算或停業外別無實際可行之其他方案。

健鼎集團之治理單位（含審計委員會）負有監督財務報導流程之責任。

#### 會計師查核合併財務報表之責任

本會計師查核合併財務報表之目的，係對合併財務報表整體是否存有導因於舞弊或錯誤之重大不實表達取得合理確信，並出具查核報告。合理確信係高度確信，惟依照一般公認審計準則執行之查核工作無法保證必能偵出合併財務報表存有之重大不實表達。不實表達可能導因於舞弊或錯誤。如不實表達之個別金額或彙總數可合理預期將影響合併財務報表使用者所作之經濟決策，則被認為具有重大性。

本會計師依照一般公認審計準則查核時，運用專業判斷並保持專業上之懷疑。本會計師亦執行下列工作：

1. 辨認並評估合併財務報表導因於舞弊或錯誤之重大不實表達風險；對所評估之風險設計及執行適當之因應對策；並取得足夠及適切之查核證據以作為查核意見之基礎。因舞弊可能涉及共謀、偽造、故意遺漏、不實聲明或踰越內部控制，故未偵出導因於舞弊之重大不實表達之風險高於導因於錯誤者。
2. 對與查核攸關之內部控制取得必要之瞭解，以設計當時情況下適當之查核程序，惟其目的非對健鼎集團內部控制之有效性表示意見。
3. 評估管理階層所採用會計政策之適當性，及其所作會計估計與相關揭露之合理性。
4. 依據所取得之查核證據，對管理階層採用繼續經營會計基礎之適當性，以及使健鼎集團繼續經營之能力可能產生重大疑慮之事件或情況是否存在重大不確定性，作出結論。本會計師若認為該等事件或情況存在重大不確定性，則須於查核報告中提醒合併財務報表使用者注意合併財務報表之相關揭露，或於該等揭露係屬不適當時修正查核意見。本會計師之結論係以截至查核報告日所取得之查核證據為基礎。惟未來事件或情況可能導致健鼎集團不再具有繼續經營之能力。

5. 評估合併財務報表（包括相關附註）之整體表達、結構及內容，以及合併財務報表是否允當表達相關交易及事件。

6. 對於集團內組成個體之財務資訊取得足夠及適切之查核證據，以對合併財務報表表示意見。本會計師負責集團查核案件之指導、監督及執行，並負責形成集團查核意見。

本會計師與治理單位溝通之事項，包括所規劃之查核範圍及時間，以及重大查核發現（包括於查核過程中所辨認之內部控制顯著缺失）。

本會計師亦向治理單位提供本會計師所隸屬事務所受獨立性規範之人員已遵循會計師職業道德規範中有關獨立性之聲明，並與治理單位溝通所有可能被認為會影響會計師獨立性之關係及其他事項（包括相關防護措施）。

本會計師從與治理單位溝通之事項中，決定對健鼎集團民國 109 年度合併財務報表查核之關鍵查核事項。本會計師於查核報告中敘明該等事項，除非法令不允許公開揭露特定事項，或在極罕見情況下，本會計師決定不於查核報告中溝通特定事項，因可合理預期此溝通所產生之負面影響大於所增進之公眾利益。

勤業眾信聯合會計師事務所

會計師 陳 重 成



會計師 陳 招 美



金融監督管理委員會核准文號  
金管證審字第 1040024195 號

證券暨期貨管理委員會核准文號  
台財證六字第 0920123784 號

中 華 民 國 110 年 2 月 25 日



單位：新台幣仟元

代 碼	資 產	109年12月31日			108年12月31日		
		金	額	%	金	額	%
	流動資產						
1100	現金及約當現金(附註四及六)	\$ 26,032,815		35	\$ 27,614,136		39
1110	透過損益按公允價值衡量之金融資產-流動(附註四、七及二九)	288,775		-	100,383		-
1120	透過其他綜合損益按公允價值衡量之金融資產-流動(附註四、八及二九)	3,709		-	-		-
1136	按攤銷後成本衡量之金融資產(附註四、九及三一)	12,000		-	7,000		-
1150	應收票據(附註四及十)	383,310		1	312,424		-
1170	應收帳款(附註四及十)	16,836,508		22	16,352,110		23
1180	應收帳款-關係人(附註四及三十)	-		-	88		-
1200	其他應收款(附註四及十)	304,760		-	428,854		1
130X	存貨(附註四及十一)	7,431,903		10	6,541,797		9
1410	預付款項	1,515,804		2	1,289,353		2
1479	其他流動資產	8,391		-	16,080		-
11XX	流動資產總計	<u>52,817,975</u>		<u>70</u>	<u>52,662,225</u>		<u>74</u>
	非流動資產						
1600	不動產、廠房及設備(附註四、五、十三及三二)	17,537,643		23	15,501,041		22
1755	使用權資產(附註四及十四)	306,563		1	316,888		-
1821	其他無形資產(附註四及十五)	39,075		-	52,996		-
1840	遞延所得稅資產(附註四及二四)	2,795,373		4	2,569,190		3
1990	其他非流動資產(附註十六)	1,752,601		2	502,692		1
15XX	非流動資產總計	<u>22,431,255</u>		<u>30</u>	<u>18,942,807</u>		<u>26</u>
1XXX	資 產 總 計	<u>\$ 75,249,230</u>		<u>100</u>	<u>\$ 71,605,032</u>		<u>100</u>
	負債及權益						
	流動負債						
2100	短期借款(附註十七)	\$ 13,970,849		19	\$ 14,410,764		20
2120	透過損益按公允價值衡量之金融負債-流動(附註四、七及二九)	506		-	5,547		-
2130	合約負債-流動(附註二二)	1,119,402		1	787,518		1
2170	應付帳款	6,424,351		8	6,492,984		9
2219	其他應付款(附註十八及二七)	11,757,737		16	10,605,488		15
2220	其他應付款項-關係人(附註三十)	2		-	-		-
2230	本期所得稅負債(附註四)	1,378,693		2	1,087,356		1
2250	負債準備-流動(附註四及十九)	518,817		1	526,600		1
2280	租賃負債-流動(附註四及十四)	14,839		-	12,361		-
2399	其他流動負債(附註十八)	845,992		1	743,299		1
21XX	流動負債總計	<u>36,031,188</u>		<u>48</u>	<u>34,671,917</u>		<u>48</u>
	非流動負債						
2570	遞延所得稅負債(附註四及二四)	3,011,869		4	2,634,839		4
2580	租賃負債-非流動(附註四及十四)	12,617		-	18,685		-
2640	淨確定福利負債-非流動(附註四及二十)	110,675		-	107,455		-
2645	存入保證金(附註十八)	22,452		-	23,318		-
25XX	非流動負債總計	<u>3,157,613</u>		<u>4</u>	<u>2,784,297</u>		<u>4</u>
2XXX	負債總計	<u>39,188,801</u>		<u>52</u>	<u>37,456,214</u>		<u>52</u>
	權益						
3110	普通股(附註二一)	5,256,059		7	5,256,059		7
3200	資本公積(附註二一)	333,778		-	333,778		1
	保留盈餘(附註二一)						
3310	法定盈餘公積	5,715,814		8	5,112,088		7
3320	特別盈餘公積	3,402,772		5	2,190,702		3
3350	未分配盈餘	25,155,716		33	24,651,354		35
3300	保留盈餘總計	34,274,302		46	31,954,144		45
3400	其他權益(附註二一)	(3,811,192)		(5)	(3,402,771)		(5)
31XX	本公司業主之權益總計	<u>36,052,947</u>		<u>48</u>	<u>34,141,210</u>		<u>48</u>
36XX	非控制權益	7,482		-	7,608		-
3XXX	權益總計	<u>36,060,429</u>		<u>48</u>	<u>34,148,818</u>		<u>48</u>
	負債與權益總計	<u>\$ 75,249,230</u>		<u>100</u>	<u>\$ 71,605,032</u>		<u>100</u>

後附之附註係本合併財務報告之一部分。

董事長：王景春



經理人：王景春



會計主管：李承易



## 健鼎科技股份有限公司及子公司

## 合併綜合損益表

民國 109 年及 108 年 1 月 1 日至 12 月 31 日

單位：新台幣仟元，惟  
每股盈餘為元

代 碼		109年度		108年度	
		金 額	%	金 額	%
4110	營業收入（附註四、二二及三十）	\$ 55,547,908	100	\$ 54,450,944	100
5110	營業成本（附註十一及二三）	<u>44,397,486</u>	<u>80</u>	<u>43,184,960</u>	<u>80</u>
5900	營業毛利	<u>11,150,422</u>	<u>20</u>	<u>11,265,984</u>	<u>20</u>
	營業費用（附註十及二三）				
6100	推銷費用	1,950,910	4	1,978,524	4
6200	管理費用	2,352,146	4	2,218,436	4
6300	研究發展費用	224,494	-	205,446	-
6450	預期信用減損損失（迴升利 益）	<u>48,530</u>	<u>-</u>	<u>( 9,603 )</u>	<u>-</u>
6000	營業費用合計	<u>4,576,080</u>	<u>8</u>	<u>4,392,803</u>	<u>8</u>
6500	其他收益及費損淨額（附註十三 及二三）	<u>-</u>	<u>-</u>	<u>( 102,597 )</u>	<u>-</u>
6900	營業利益	<u>6,574,342</u>	<u>12</u>	<u>6,770,584</u>	<u>12</u>
	營業外收入及支出（附註四及二 三）				
7100	利息收入	293,489	-	434,409	1
7010	其他收入	455,983	1	393,484	1
7020	其他利益及損失	538,707	1	450,978	1
7050	財務成本	<u>( 105,731 )</u>	<u>-</u>	<u>( 251,164 )</u>	<u>( 1 )</u>
7000	營業外收入及支出合計	<u>1,182,448</u>	<u>2</u>	<u>1,027,707</u>	<u>2</u>
7900	繼續營業單位稅前淨利	7,756,790	14	7,798,291	14
7950	所得稅費用（附註四及二四）	<u>( 1,631,396 )</u>	<u>( 3 )</u>	<u>( 1,760,971 )</u>	<u>( 3 )</u>
8000	繼續營業單位本年度淨利	<u>6,125,394</u>	<u>11</u>	<u>6,037,320</u>	<u>11</u>

(接次頁)

(承前頁)

代 碼		109年度		108年度	
		金 額	%	金 額	%
	其他綜合損益				
	不重分類至損益之項目				
8311	確定福利計畫之再衡量數 (附註四及二十)	(\$ 3,354)	-	(\$ 7,018)	-
8316	透過其他綜合損益按公允價值衡量之權益工具投資未實現評價損益 (附註四及二一)	8,376	-	535	-
8349	與不重分類之項目相關之所得稅 (附註四及二四)	<u>671</u>	-	<u>1,403</u>	-
8310		<u>5,693</u>	-	<u>(5,080)</u>	-
	後續可能重分類至損益之項目				
8361	國外營運機構財務報表換算之兌換差額 (附註二一)	( 511,043)	( 1)	( 1,513,742)	( 3)
8399	與可能重分類至損益之項目相關之所得稅 (附註二一及二四)	<u>102,209</u>	-	<u>302,749</u>	<u>1</u>
8360		<u>(408,834)</u>	<u>( 1)</u>	<u>(1,210,993)</u>	<u>( 2)</u>
8300	本年度其他綜合損益 (稅後淨額)	<u>(403,141)</u>	<u>( 1)</u>	<u>(1,216,073)</u>	<u>( 2)</u>
8500	本年度綜合損益總額	<u>\$ 5,722,253</u>	<u>10</u>	<u>\$ 4,821,247</u>	<u>9</u>
	淨利歸屬於：				
8610	本公司業主	\$ 6,125,520	11	\$ 6,037,254	11
8620	非控制權益	<u>( 126)</u>	-	<u>66</u>	-
8600		<u>\$ 6,125,394</u>	<u>11</u>	<u>\$ 6,037,320</u>	<u>11</u>
	綜合損益總額歸屬於：				
8710	本公司業主	\$ 5,722,379	10	\$ 4,821,181	9
8720	非控制權益	<u>( 126)</u>	-	<u>66</u>	-
8700		<u>\$ 5,722,253</u>	<u>10</u>	<u>\$ 4,821,247</u>	<u>9</u>
	每股盈餘 (附註二五)				
	來自繼續營業單位				
9710	基 本	<u>\$ 11.65</u>		<u>\$ 11.49</u>	
9810	稀 釋	<u>\$ 11.48</u>		<u>\$ 11.34</u>	

後附之附註係本合併財務報告之一部分。

董事長：王景春



經理人：王景春



會計主管：李承易





健鼎 公司

民國 109 年 12 月 31 日

單位：新台幣仟元

代碼	歸屬於本公司業主之權益									
	股本	資本公積	法定盈餘公積	留特別盈餘公積	盈餘未分配盈餘	國外營運機構財務報表換算之兌換差額	透過其他綜合損益按公允價值衡量之金融資產	其他	非控制權益	權益總額
A1	\$ 5,256,059	\$ 333,778	\$ 4,618,248	\$ 1,703,150	\$ 22,701,647	(\$ 2,065,527)	(\$ 126,251)		\$ 7,542	\$ 32,421,104
B1	-	-	493,840	-	( 493,840)	-	-	-	-	-
B3	-	-	-	488,628	( 488,628)	-	-	-	-	-
B5	-	-	-	-	( 3,101,075)	-	-	-	-	( 3,101,075)
M5	-	-	-	( 1,076)	1,076	-	-	-	-	-
Q1	-	-	-	-	535	-	( 535)	-	-	-
D1	-	-	-	-	6,037,254	-	-	66	66	6,037,320
D3	-	-	-	-	( 5,615)	( 1,210,993)	535	-	-	( 1,216,073)
D5	-	-	-	-	6,031,639	( 1,210,993)	535	66	66	4,821,247
Z1	5,256,059	333,778	5,112,088	2,190,702	24,651,354	( 3,276,520)	( 126,251)	7,608	7,608	34,141,210
B1	-	-	603,726	-	( 603,726)	-	-	-	-	-
B3	-	-	-	1,212,070	( 1,212,070)	-	-	-	-	-
B5	-	-	-	-	( 3,810,642)	-	-	-	-	( 3,810,642)
Q1	-	-	-	-	7,963	-	( 7,963)	-	-	-
D1	-	-	-	-	6,125,520	-	-	( 126)	( 126)	6,125,394
D3	-	-	-	-	( 2,683)	( 408,834)	8,376	-	-	( 403,141)
D5	-	-	-	-	6,122,837	( 408,834)	8,376	( 126)	( 126)	5,722,253
Z1	\$ 5,256,059	\$ 333,778	\$ 5,715,814	\$ 3,402,772	\$ 25,155,716	(\$ 3,685,354)	(\$ 125,838)	\$ 7,482	\$ 7,482	\$ 36,060,429

後附之附註係本合併財務報告之一部分。



經理人：王景春



會計主管：李承勇



董事長：王景春



## 健鼎科技股份有限公司及子公司

## 合併現金流量表

民國 109 年及 108 年 1 月 1 日至 12 月 31 日

單位：新台幣仟元

代 碼		109年度	108年度
	營業活動之現金流量		
A10000	本年度稅前淨利	\$ 7,756,790	\$ 7,798,291
A20010	收益費損項目		
A20100	折舊費用	3,257,380	3,274,434
A20200	攤銷費用	32,208	26,434
A20300	預期信用減損損失(迴升利益)	48,530	( 9,603)
A20400	透過損益按公允價值衡量金融資產及負債之淨利益	( 1,205,542)	( 393,336)
A20900	財務成本	105,731	251,164
A21200	利息收入	( 293,489)	( 434,409)
A29900	處分子公司利益	-	( 253)
A22500	處分不動產、廠房及設備損失	1,667	5,740
A23700	非金融資產減損損失	219,565	102,597
A23800	非金融資產減損迴轉利益	-	( 224,073)
A24100	未實現外幣兌換淨損失	365,744	133,393
A30000	營業資產及負債之淨變動數		
A31115	強制透過損益按公允價值衡量之金融資產	1,101,739	658,043
A31130	應收票據	( 70,613)	6,563
A31150	應收帳款	( 1,385,676)	( 1,829,315)
A31160	應收帳款-關係人	88	( 57)
A31180	其他應收款	72,981	( 12,735)
A31200	存 貨	( 1,261,522)	368,131
A31230	預付款項	( 232,192)	646,133
A31240	其他流動資產	7,468	1,976
A32110	持有供交易之金融負債	( 84,152)	( 365,601)
A32125	合約負債	330,488	129,358
A32150	應付帳款	( 68,113)	715,489
A32180	其他應付款	750,042	993,177
A32190	其他應付款-關係人	2	-
A32200	負債準備	19,852	16,776
A32230	其他流動負債	( 11,261)	115,855
A32240	淨確定福利負債	( 134)	133
A33000	營運產生之現金	9,457,581	11,974,305
A33100	收取之利息	343,445	434,702

( 接 次 頁 )

(承前頁)

代 碼		109年度	108年度
A33300	支付之利息	(\$ 115,722)	(\$ 268,263)
A33500	支付之所得稅	( 1,087,343)	( 1,687,115)
AAAA	營業活動之淨現金流入	<u>8,597,961</u>	<u>10,453,629</u>
	投資活動之現金流量		
B00010	取得透過其他綜合損益按公允價值衡 量之金融資產	( 75,408)	( 6,394)
B00020	處分透過其他綜合損益按公允價值衡 量之金融資產	80,075	6,929
B00040	取得按攤銷後成本衡量之金融資產	( 5,000)	-
B02300	處分子公司之淨現金流入	-	193
B02700	取得不動產、廠房及設備	( 4,252,831)	( 3,010,851)
B02800	處分不動產、廠房及設備	3,164	3,426
B03700	存出保證金增加	( 983)	-
B03800	存出保證金減少	-	8,095
B04500	取得無形資產	( 18,343)	( 36,038)
B07100	預付設備款增加	( 1,717,867)	( 412,406)
BBBB	投資活動之淨現金流出	<u>( 5,987,193)</u>	<u>( 3,447,046)</u>
	籌資活動之現金流量		
C00100	短期借款增加	70,321	-
C00200	短期借款減少	-	( 2,397,233)
C03000	存入保證金增加	125,381	30,879
C04020	租賃本金償還	( 15,316)	( 13,880)
C04500	發放現金股利	( 3,810,642)	( 3,101,075)
CCCC	籌資活動之淨現金流出	<u>( 3,630,256)</u>	<u>( 5,481,309)</u>
DDDD	匯率變動對現金及約當現金之影響	( 561,833)	( 1,061,699)
EEEE	本年度現金及約當現金(減少)增加數	( 1,581,321)	463,575
E00100	年初現金及約當現金餘額	<u>27,614,136</u>	<u>27,150,561</u>
E00200	年底現金及約當現金餘額	<u>\$26,032,815</u>	<u>\$27,614,136</u>

後附之附註係本合併財務報告之一部分。

董事長：王景春



經理人：王景春



會計主管：李承易



健鼎科技股份有限公司及子公司

合併財務報表附註

民國 109 年及 108 年 1 月 1 日至 12 月 31 日

(除另註明外，金額以新台幣仟元為單位)

一、公司沿革

健鼎科技股份有限公司(以下均簡稱「本公司」)設立於 80 年 12 月 16 日，主要從事印刷電路板、電子收銀機及各種電腦自動化生產設備之設計、製造及銷售。

本公司股票於 89 年 12 月在財團法人中華民國證券櫃檯買賣中心掛牌公開交易，並於 91 年 8 月 26 日起轉於台灣證券交易所掛牌公開交易。

本合併財務報告係以本公司之功能性貨幣新台幣表達。

二、通過財務報告之日期及程序

本合併財務報告於 110 年 2 月 25 日經董事會通過。

三、新發布及修訂準則及解釋之適用

- (一) 首次適用金融監督管理委員會(以下稱「金管會」)認可並發布生效之國際財務報導準則(IFRS)、國際會計準則(IAS)、解釋(IFRIC)及解釋公告(SIC)(以下稱「IFRSs」)

適用金管會認可並發布生效之 IFRSs 將不致造成本公司及由本公司所控制個體(以下稱「合併公司」)會計政策之重大變動。

- (二) 110 年適用金管會認可之 IFRSs

<u>新發布 / 修正 / 修訂準則及解釋</u>	<u>IASB 發布之生效日</u>
IFRS 4 之修正「適用 IFRS 9 之暫時豁免之展延」	發布日起生效
IFRS 9、IAS 39、IFRS 7、IFRS 4 及 IFRS 16 之修正「利率指標變革—第二階段」	2021 年 1 月 1 日以後開始之年度報導期間生效
IFRS 16 之修正「新型冠狀病毒肺炎相關租金減讓」	2020 年 6 月 1 日以後開始之年度報導期間生效

除上述影響外，截至本合併財務報告通過發布日止，合併公司仍持續評估其他準則、解釋之修正對財務狀況與財務績效之影響，相關影響待評估完成時予以揭露。

(三) IASB 已發布但尚未經金管會認可並發布生效之 IFRSs

新發布 / 修正 / 修訂準則及解釋	IASB 發布之生效日(註1)
「2018-2020 週期之年度改善」	2022 年 1 月 1 日 (註 2)
IFRS 3 之修正「更新對觀念架構之索引」	2022 年 1 月 1 日 (註 3)
IFRS 10 及 IAS 28 之修正「投資者與其關聯企業或合資間之資產出售或投入」	未 定
IFRS 17「保險合約」	2023 年 1 月 1 日
IFRS 17 之修正	2023 年 1 月 1 日
IAS 1 之修正「負債分類為流動或非流動」	2023 年 1 月 1 日
IAS 1 之修正「會計政策之揭露」	2023 年 1 月 1 日 (註 6)
IAS 8 之修正「會計估計之定義」	2023 年 1 月 1 日 (註 7)
IAS 16 之修正「不動產、廠房及設備：達到預定使用狀態前之價款」	2022 年 1 月 1 日 (註 4)
IAS 37 之修正「虧損性合約 - 履行合約之成本」	2022 年 1 月 1 日 (註 5)

註 1：除另註明外，上述新發布 / 修正 / 修訂準則或解釋係於各該日期以後開始之年度報導期間生效。

註 2：IFRS 9 之修正適用於 2022 年 1 月 1 日以後開始之年度報導期間所發生之金融負債之交換或條款修改；IAS 41「農業」之修正適用於 2022 年 1 月 1 日以後開始之年度報導期間之公允價值衡量；IFRS 1「首次採用 IFRSs」之修正係追溯適用於 2022 年 1 月 1 日以後開始之年度報導期間。

註 3：收購日在年度報導期間開始於 2022 年 1 月 1 日以後之企業合併適用此項修正。

註 4：於 2021 年 1 月 1 日以後始達管理階層預期運作方式之必要地點及狀態之廠房、不動產及設備適用此項修正。

註 5：於 2022 年 1 月 1 日尚未履行所有義務之合約適用此項修正。

註 6：於 2023 年 1 月 1 日以後開始之年度報導期間推延適用此項修正。

註 7：於 2023 年 1 月 1 日以後開始之年度報導期間所發生之會計估計變動及會計政策變動適用此項修正。

截至本合併財務報告通過發布日止，合併公司仍持續評估上述準則、解釋之修正對財務狀況與財務績效之影響，相關影響待評估完成時予以揭露。

#### 四、重大會計政策之彙總說明

##### (一) 遵循聲明

本合併財務報告係依照證券發行人財務報告編製準則及經金管會認可並發布生效之 IFRSs 編製。

##### (二) 編製基礎

除按公允價值衡量之金融工具及按確定福利義務現值減除計畫資產公允價值認列之淨確定福利負債外，本合併財務報告係依歷史成本基礎編製。

公允價值衡量依照相關輸入值之可觀察程度及重要性分為第 1 等級至第 3 等級：

1. 第 1 等級輸入值：係指於衡量日可取得之相同資產或負債於活絡市場之報價（未經調整）。
2. 第 2 等級輸入值：係指除第 1 等級之報價外，資產或負債直接（亦即價格）或間接（亦即由價格推導而得）之可觀察輸入值。
3. 第 3 等級輸入值：係指資產或負債之不可觀察之輸入值。

##### (三) 資產與負債區分流動與非流動之標準

流動資產包括：

1. 主要為交易目的而持有之資產；
2. 於資產負債表日後 12 個月內實現之資產；及
3. 現金及約當現金（但不包括於資產負債表日後逾 12 個月用以交換或清償負債而受到限制者）。

流動負債包括：

1. 主要為交易目的而持有之負債；
2. 於資產負債表日後 12 個月內到期清償之負債，以及
3. 不能無條件將清償期限遞延至資產負債表日後至少 12 個月之負債。

非屬上述流動資產或流動負債者，係分類為非流動資產或非流動負債。

#### (四) 合併基礎

本合併財務報告係包含本公司及由本公司所控制個體（子公司）之財務報告。合併綜合損益表已納入被收購或被處分子公司於當期自收購日起或至處分日止之營運損益。子公司之財務報告已予調整，以使其會計政策與合併公司之會計政策一致。於編製合併財務報告時，各個體間之交易、帳戶餘額、收益及費損已全數予以銷除。子公司之綜合損益總額係歸屬至本公司業主及非控制權益，即使非控制權益因而成為虧損餘額。

當合併公司對子公司所有權權益之變動未導致喪失控制者，係作為權益交易處理。合併公司及非控制權益之帳面金額已予調整，以反映其於子公司相對權益之變動。非控制權益之調整金額與所支付或收取對價之公允價值間之差額，係直接認列為權益且歸屬於本公司業主。

當合併公司喪失對子公司之控制時，處分損益係為下列兩者之差額：(1)所收取對價之公允價值與對前子公司之剩餘投資按喪失控制日之公允價值合計數，以及(2)前子公司之資產與負債按喪失控制日之帳面金額合計數。合併公司對於其他綜合損益中所認列與該子公司有關之所有金額，其會計處理係與合併公司直接處分相關資產或負債所必須遵循之基礎相同。

子公司明細、持股比例及營業項目，參閱附註十二、附表八及附表九。

#### (五) 外幣

各個體編製財務報告時，以個體功能性貨幣以外之貨幣（外幣）交易者，依交易日匯率換算為功能性貨幣記錄。

外幣貨幣性項目於每一資產負債表日以收盤匯率換算。因交割貨幣性項目或換算貨幣性項目產生之兌換差額，於發生當期認列於損益。

以公允價值衡量之外幣非貨幣性項目係以決定公允價值當日之匯率換算，所產生之兌換差額列為當期損益，惟屬公允價值變動認列於其他綜合損益者，其產生之兌換差額列於其他綜合損益。

以歷史成本衡量之外幣非貨幣性項目係以交易日之匯率換算，不再重新換算。

於編製合併財務報告時，國外營運機構（包含營運所在國家或使用之貨幣與本公司不同之子公司）之資產及負債以每一資產負債表日匯率換算為新台幣。收益及費損項目係以當期平均匯率換算，所產生之兌換差額認列為其他綜合損益。並分別歸屬予本公司業主及非控制權益。

若合併公司處分國外營運機構之所有權益，所有可歸屬於本公司業主且與該國外營運機構相關之累計兌換差額將重分類至損益。

#### (六) 存 貨

存貨包括原料、物料、製成品、半成品及在製品。存貨係以成本與淨變現價值孰低衡量，比較成本與淨變現價值時除同類別存貨外係以個別項目為基礎。淨變現價值係指在正常情況下之估計售價減除至完工尚需投入之估計成本及完成出售所需之估計成本後之餘額。存貨成本之計算係採加權平均法。

#### (七) 不動產、廠房及設備

不動產、廠房及設備係以成本認列，後續以成本減除累計折舊及累計減損損失後之金額衡量。

建造中之不動產、廠房及設備係以成本減除累計減損損失後之金額認列。成本包括專業服務費用。該等資產於完工並達預期使用狀態時，分類至不動產、廠房及設備之適當類別並開始提列折舊。

除自有土地不提列折舊外，其餘不動產、廠房及設備於耐用年限內按直線基礎，對每一重大部分單獨提列折舊。合併公司至少於每一年度結束日對估計耐用年限、殘值及折舊方法進行檢視並推延適用會計估計變動之影響。

不動產、廠房及設備除列時，淨處分價款與該資產帳面金額間之差額，係認列於損益。

## (八) 無形資產

### 1. 單獨取得

單獨取得之有限耐用年限無形資產原始以成本衡量，後續係以成本減除累計攤銷及累計減損損失後之金額衡量。無形資產於耐用年限內按直線基礎進行攤銷，合併公司至少於每一年度結束日對估計耐用年限、殘值及攤銷方法進行檢視，並推延適用會計估計變動之影響。

### 2. 除 列

無形資產除列時，淨處分價款與該資產帳面金額間之差額係認列於當期損益。

## (九) 不動產、廠房及設備、使用權資產及無形資產之減損

合併公司於每一資產負債表日評估是否有任何跡象顯示不動產、廠房及設備、使用權資產及無形資產可能已減損。若有任一減損跡象存在，則估計該資產之可回收金額。倘無法估計個別資產之可回收金額，合併公司估計該資產所屬現金產生單位之可回收金額。

可回收金額為公允價值減出售成本與其使用價值之較高者。個別資產或現金產生單位之可回收金額若低於其帳面金額時，將該資產或現金產生單位之帳面金額調減至其可回收金額，減損損失係認列於損益。

當減損損失於後續迴轉時，該資產或現金產生單位之帳面金額調增至修訂後之可回收金額，惟增加後之帳面金額以不超過該資產或現金產生單位若未於以前年度認列減損損失時所決定之帳面金額（減除攤銷或折舊）。減損損失之迴轉係認列於損益。

## (十) 金融工具

金融資產與金融負債於合併公司成為該工具合約條款之一方時認列於合併資產負債表。

原始認列金融資產與金融負債時，若金融資產或金融負債非屬透過損益按公允價值衡量者，係按公允價值加計直接可歸屬於取得或發行金融資產或金融負債之交易成本衡量。直接可歸屬於取得或



發行透過損益按公允價值衡量之金融資產或金融負債之交易成本，則立即認列為損益。

## 1. 金融資產

金融資產之慣例交易係採交易日會計認列及除列。

### (1) 衡量種類

合併公司所持有之金融資產種類為透過損益按公允價值衡量之金融資產、按攤銷後成本衡量之金融資產與透過其他綜合損益按公允價值衡量之權益工具投資。

#### A. 透過損益按公允價值衡量之金融資產

透過損益按公允價值衡量之金融資產包括強制透過損益按公允價值衡量。強制透過損益按公允價值衡量之金融資產包括未指定透過其他綜合損益按公允價值衡量之權益工具投資。

透過損益按公允價值衡量之金融資產係按公允價值衡量，所產生之利息係認列於利息收入，再衡量產生之利益或損失則係認列於其他利益及損失。公允價值之決定方式請參閱附註二九。

#### B. 按攤銷後成本衡量之金融資產

合併公司投資金融資產若同時符合下列兩條件，則分類為按攤銷後成本衡量之金融資產：

- a. 係於某經營模式下持有，該模式之目的係持有金融資產以收取合約現金流量；及
- b. 合約條款產生特定日期之現金流量，該等現金流量完全為支付本金及流通在外本金金額之利息。

按攤銷後成本衡量之金融資產（包括現金及約當現金、按攤銷後成本衡量之應收票據及帳款（含關係人）、其他應收款項（不含應收退稅款）、按攤銷後成本衡量之金融資產—流動及存出保證金於原始認列後，係以有效利息法決定之總帳面金額減除任何減損損失之攤銷後成本衡量，任何外幣兌換損益則認列於損益。

除下列兩種情況外，利息收入係以有效利率乘以金融資產總帳面金額計算：

- a. 購入或創始之信用減損金融資產，利息收入係以信用調整後有效利率乘以金融資產攤銷後成本計算。
- b. 非屬購入或創始之信用減損，但後續變成信用減損之金融資產，應自信用減損後之次一報導期間起以有效利率乘以金融資產攤銷後成本計算利息收入。

約當現金包括具高度流動性、可隨時轉換成定額現金且價值變動風險甚小之定期存款及銀行承兌匯票，係用於滿足短期現金承諾。

#### C. 透過其他綜合損益按公允價值衡量之權益工具投資

合併公司於原始認列時，可作一不可撤銷之選擇，將非持有供交易且非企業合併收購者所認列或有對價之權益工具投資，指定透過其他綜合損益按公允價值衡量。

透過其他綜合損益按公允價值衡量之權益工具投資係按公允價值衡量，後續公允價值變動列報於其他綜合損益，並累計於其他權益中。於投資處分時，累積損益直接移轉至保留盈餘，並不重分類為損益。

透過其他綜合損益按公允價值衡量之權益工具投資之股利於合併公司收款之權利確立時認列於損益中，除非該股利明顯代表部分投資成本之回收。

#### (2) 金融資產之減損

合併公司於每一資產負債表日按預期信用損失評估按攤銷後成本衡量之金融資產（含應收帳款）之減損損失。

應收帳款均按存續期間預期信用損失認列備抵損失。其他金融資產係先評估自原始認列後信用風險是否顯著增加，若未顯著增加，則按 12 個月預期信用損失認列備抵損失，若已顯著增加，則按存續期間預期信用損失認列備抵損失。

預期信用損失係以發生違約之風險作為權重之加權平均信用損失。12 個月預期信用損失係代表金融工具於報導日後 12 個月內可能違約事項所產生之預期信用損失，存續期間預期信用損失則代表金融工具於預期存續期間所有可能違約事項產生之預期信用損失。

合併公司為內部信用風險管理目的，在不考量所持有擔保品之前提下，判定下列情況代表金融資產已發生違約：

- A. 有內部或外部資訊顯示債務人已不可能清償債務。
- B. 逾期超過 365 天，除非有合理且可佐證之資訊顯示延後之違約基礎更為適當。

所有金融資產之減損損失係藉由備抵帳戶調降其帳面金額，惟透過其他綜合損益按公允價值衡量之債務工具投資之備抵損失係認列於其他綜合損益，並不減少其帳面金額。

### (3) 金融資產之除列

合併公司僅於對來自金融資產現金流量之合約權利失效，或已移轉金融資產且該資產所有權之幾乎所有風險及報酬已移轉予其他企業時，始將金融資產除列。

按攤銷後成本衡量之金融資產整體除列時，其帳面金額與所收取對價間之差額係認列於損益。透過其他綜合損益按公允價值衡量之權益工具投資整體除列時，累積損益直接移轉至保留盈餘，並不重分類為損益。

## 2. 金融負債

### (1) 後續衡量

除下列情況外，所有金融負債係以有效利息法按攤銷後成本衡量：

#### 透過損益按公允價值衡量之金融負債

透過損益按公允價值衡量之金融負債包含持有供交易。

持有供交易之金融負債係按公允價值衡量，再衡量產生之利益或損失係認列於其他利益及損失。

公允價值之決定方式請參閱附註二九。

## (2) 金融負債之除列

除列金融負債時，其帳面金額與所支付對價（包含任何所移轉之非現金資產或承擔之負債）間之差額認列為損益。

## 3. 衍生工具

合併公司簽訂之衍生工具為遠期外匯合約，用以管理合併公司之匯率風險。

衍生工具於簽訂衍生工具合約時，原始以公允價值認列，後續於資產負債表日按公允價值再衡量，後續衡量產生之利益或損失直接列入損益，然指定且為有效避險工具之衍生工具，其認列於損益之時點則將視避險關係之性質而定。當衍生工具之公允價值為正值時，列為金融資產；公允價值為負值時，列為金融負債。

衍生工具若嵌入於 IFRS 9「金融工具」範圍內之資產主契約，係以整體合約決定金融資產分類。

## (十一) 負債準備

認列為負債準備之金額係考量義務之風險及不確定性，而為資產負債表日清償義務所需支出之最佳估計。負債準備係以清償義務之估計現金流量折現值衡量。

### 保 固

保證產品與所協議之規格相符之保固義務係依管理階層對清償合併公司義務所需支出之最佳估計，於相關商品認列收入時認列。

## (十二) 收入認列

合併公司於客戶合約辨認履約義務後，將交易價格分攤至各履約義務，並於滿足各履約義務時認列收入。

## 商品銷貨收入

商品銷貨收入來自產品之銷售。由於產品於起運時或運抵客戶指定地點，客戶對商品已有訂定價格與使用之權利且負有再銷售之主要責任，並承擔商品陳舊過時風險，合併公司係於該時點認列收入及應收帳款。商品銷售之預收款項於商品出貨前係認列為合約負債。合併公司基於歷史經驗及考量不同之合約條件，以估計可能發生之銷貨退回及折讓，據以認列退款負債（帳列其他流動負債）。

去料加工時，加工產品所有權之控制並未移轉，是以去料時不認列收入。

## (十三) 租 賃

合併公司於合約成立日評估合約是否係屬（或包含）租賃。

### 合併公司為承租人

除適用認列豁免之低價值標的資產租賃及短期租賃之租賃給付係按直線基礎於租賃期間內認列為費用，其他租賃皆於租賃開始日認列使用權資產及租賃負債。

使用權資產原始按成本（係租賃負債之原始衡量金額）衡量，後續按成本減除累計折舊及累計減損損失後之金額衡量，並調整租賃負債之再衡量數。使用權資產係單獨表達於合併資產負債表。

使用權資產採直線基礎自租賃開始日起至耐用年限屆滿時或租賃期間屆滿時兩者之較早者提列折舊。

租賃負債原始按租賃給付（固定給付）之現值衡量。若租賃隱含利率容易確定，租賃給付使用該利率折現。若該利率並非容易確定，則使用承租人增額借款利率。

後續，租賃負債採有效利息法按攤銷後成本基礎衡量，且利息費用係於租賃期間分攤。若租賃期間變動導致未來租賃給付有變動，合併公司再衡量租賃負債，並相對調整使用權資產，惟若使用權資產之帳面金額已減至零，則剩餘之再衡量金額認列於損益中。租賃負債係單獨表達於合併資產負債表。

#### (十四) 政府補助

政府補助僅於可合理確信合併公司將遵循政府補助所附加之條件，且將可收到該項補助時，始予以認列。

與收益有關之政府補助係於其意圖補償之相關成本於合併公司認列為費用之期間內，按有系統之基礎認列於其他收入。

若政府補助係用於補償已發生之費用或損失，或係以給與合併公司立即財務支援為目的且無未來相關成本，則於其可收取之期間認列於損益。

#### (十五) 員工福利

##### 1. 短期員工福利

短期員工福利相關負債係以換取員工服務而預期支付之非折現金額衡量。

##### 2. 退職後福利

確定提撥退休計畫之退休金係於員工提供服務期間將應提撥之退休金數額認列為費用。

確定福利退休計畫之確定福利成本（含服務成本、淨利息及再衡量數）係採預計單位福利法精算。服務成本（含當期服務成本及前期服務成本）及淨確定福利負債（資產）淨利息於發生時認列為員工福利費用。再衡量數（含精算損益及扣除利息後之計畫資產報酬）於發生時認列於其他綜合損益並列入保留盈餘，後續期間不重分類至損益。

淨確定福利負債（資產）係確定福利退休計畫之提撥短絀（剩餘）。淨確定福利資產不得超過從該計畫退還提撥金或可減少未來提撥金之現值。

#### (十六) 所得稅

所得稅費用係當期所得稅及遞延所得稅之總和。

##### 1. 當期所得稅

合併公司依各所得稅申報轄區所制定之法規決定當期所得（損失），據以計算應付（可回收）之所得稅。

依中華民國所得稅法規定計算之未分配盈餘加徵所得稅，係於股東會決議年度認列。

以前年度應付所得稅之調整，列入當期所得稅。

## 2. 遞延所得稅

遞延所得稅係依帳載資產及負債帳面金額與計算課稅所得之課稅基礎二者所產生之暫時性差異計算。

遞延所得稅負債一般係就所有應課稅暫時性差異予以認列，而遞延所得稅資產則於很有可能具有課稅所得以供可減除暫時性差異、虧損扣抵等支出所產生之所得稅抵減使用時認列。

與投資子公司相關之應課稅暫時性差異皆認列遞延所得稅負債，惟合併公司若可控制暫時性差異迴轉之時點，且該暫時性差異很有可能於可預見之未來不會迴轉者除外。與此類投資有關之可減除暫時性差異，僅於其很有可能具有足夠課稅所得用以實現暫時性差異，且於可預見之未來預期將迴轉的範圍內，予以認列遞延所得稅資產。

遞延所得稅資產之帳面金額於每一資產負債表日予以重新檢視，並針對已不再很有可能具有足夠之課稅所得以供其回收所有或部分資產者，調減帳面金額。原未認列為遞延所得稅資產者，亦於每一資產負債表日予以重新檢視，並在未來很有可能產生課稅所得以供其回收所有或部分資產者，調增帳面金額。

遞延所得稅資產及負債係以預期負債清償或資產實現當期之稅率衡量，該稅率係以資產負債表日已立法或已實質性立法之稅率及稅法為基礎。遞延所得稅負債及資產之衡量係反映合併公司於資產負債表日預期回收或清償其資產及負債帳面金額之方式所產生之租稅後果。

## 3. 當期及遞延所得稅

當期及遞延所得稅係認列於損益，惟與認列於其他綜合損益或直接計入權益之項目相關之當期及遞延所得稅係分別認列於其他綜合損益或直接計入權益。

## 五、重大會計判斷、估計及假設不確定性之主要來源

合併公司於採用會計政策時，對於不易自其他來源取得相關資訊者，管理階層必須基於歷史經驗及其他攸關之因素作出相關之判斷、估計及假設。實際結果可能與估計有所不同。

管理階層將對估計與基本假設持續檢視。若估計之修正僅影響當期，則於修正當期認列；若會計估計之修正同時影響當期及未來期間，則於修正當期及未來期間認列。

### 估計及假設不確定性之主要來源

#### 不動產、廠房及設備之減損

有減損疑慮之現金產生單位其與生產印刷電路板相關之設備減損係按該等設備之可回收金額（即該等資產之公允價值減出售成本與其使用價值之較高者）評估，使用價值或未來現金流量變動將影響該等資產可回收金額，可能導致本公司須額外認列減損損失或迴轉已認列之減損損失。

## 六、現金及約當現金

	109年12月31日	108年12月31日
庫存現金及週轉金	\$ 4,384	\$ 2,714
銀行支票及活期存款	14,431,340	16,858,106
約當現金		
銀行承兌匯票	72,204	25,033
銀行定期存款	11,524,887	10,728,283
	<u>\$ 26,032,815</u>	<u>\$ 27,614,136</u>

銀行存款於資產負債表日之利率區間如下：

	109年12月31日	108年12月31日
活期存款及定期存款	0.0001%~1.90%	0.001%~3.75%

## 七、透過損益按公允價值衡量之金融工具

	109年12月31日	108年12月31日
<u>金融資產—流動</u>		
強制透過損益按公允價值衡量		
衍生工具（未指定避險）		
—遠期外匯合約	<u>\$ 288,775</u>	<u>\$ 100,383</u>

（接次頁）



(承前頁)

	<u>109年12月31日</u>	<u>108年12月31日</u>
<u>金融負債－流動</u>		
持有供交易		
衍生工具（未指定避險）		
－遠期外匯合約	\$ 506	\$ 5,547

於資產負債表日未適用避險會計且尚未到期之遠期外匯合約如下：

	<u>幣別</u>	<u>到期期間</u>	<u>合約金額（仟元）</u>
<u>109年12月31日</u>			
賣出遠期外匯	美元兌人民幣	110.01~110.05	USD 325,000 / RMB 2,198,774
買入遠期外匯	美元兌新台幣	110.01	USD 4,000 / TWD 112,360
<u>108年12月31日</u>			
賣出遠期外匯	美元兌人民幣	109.01~109.05	USD 276,000 / RMB1,954,196
賣出遠期外匯	日元兌美元	109.01	JPY8,179,000 / USD 75,197

合併公司 109 年及 108 年 12 月 31 日從事遠期外匯合約交易之目的，主要係為規避外幣資產及負債因匯率波動產生之風險。

#### 八、透過其他綜合損益按公允價值衡量之金融資產

##### 權益工具投資

	<u>109年12月31日</u>	<u>108年12月31日</u>
<u>流動</u>		
國內上市（櫃）股票	\$ 3,709	\$ -

合併公司係依策略目的投資或非為交易目的所持有上述投資標的。合併公司管理階層認為若將該等投資之短期公允價值波動列入損益，與前述投資規劃並不一致，因此選擇指定該等投資為透過其他綜合損益按公允價值衡量。

#### 九、按攤銷後成本衡量之金融資產

	<u>109年12月31日</u>	<u>108年12月31日</u>
<u>流動</u>		
受限制之定期存款	\$ 12,000	\$ 7,000

按攤銷後成本衡量之金融資產質押之資訊，參閱附註三一。

合併公司管理階層指派專責團隊建置信用評等資料庫，以評估按攤銷後成本衡量之金融資產自原始認列後信用風險是否顯著增加及衡量預期信用損失。信用評等資料除採用可得之獨立評等機構評等資訊外，亦就無外部評等資訊之項目參酌公開可得之財務資訊給予適當內部評等。合併公司考量交易對象之現時財務狀況與其所處產業之前景預測，按攤銷後成本衡量之金融資產之 12 個月預期信用損失或存續期間預期信用損失。截至 109 年及 108 年 12 月 31 日，合併公司評估按攤銷後成本衡量之金融資產之預期信用損失率為 0%。

#### 十、應收票據、應收帳款及其他應收款

	<u>109年12月31日</u>	<u>108年12月31日</u>
<u>應收票據</u>		
按攤銷後成本衡量總帳面金額	\$ 383,310	\$ 312,424
<u>應收帳款</u>		
按攤銷後成本衡量總帳面金額	\$ 17,063,335	\$ 16,538,102
減：備抵損失	( 226,827 )	( 185,992 )
	<u>\$ 16,836,508</u>	<u>\$ 16,352,110</u>
<u>其他應收款</u>		
應收下腳收入款	\$ 168,712	\$ 168,528
應收退稅款	11,082	45,175
應收收益	49,373	100,142
其 他	75,593	115,009
	<u>\$ 304,760</u>	<u>\$ 428,854</u>

##### (一) 應收票據

為減輕信用風險，合併公司管理階層指派專責團隊負責授信額度之決定、授信核准及其他監控程序以確保逾期應收款項之回收已採取適當行動。此外，合併公司於資產負債表日會逐一複核應收款項之可回收金額以確保無法回收之應收款項已提列適當減損損失。據此，合併公司管理階層認為合併公司之信用風險已顯著減少。

合併公司按存續期間預期信用損失認列應收票據之備抵損失。存續期間預期信用損失係考量客戶過去違約紀錄、現時財務狀況及經濟景氣指標。截至 109 年及 108 年 12 月 31 日，合併公司評估應收票據之預期信用損失率為 0%。

應收票據之帳齡分析如下：

	109年12月31日	108年12月31日
未逾期	<u>\$ 383,310</u>	<u>\$ 312,424</u>

以上係以逾期天數為基準進行之帳齡分析。

## (二) 應收帳款

合併公司對商品銷售之平均授信期間為 30 至 180 天，並未對逾期應收帳款加計計息。於決定應收帳款可回收性時，合併公司考量應收帳款自原始授信日至資產負債表日信用品質之任何改變。歷史經驗顯示多數帳款回收情形良好。

在接受新客戶之前，合併公司係透過客戶信用管理辦法評估該潛在客戶之信用品質並設定該客戶之信用額度。客戶之信用評等經合併公司進行徵信評等作業後，交由權責主管評估並授予額度。

合併公司按存續期間預期信用損失認列應收帳款之備抵損失。存續期間預期信用損失係使用準備矩陣計算，其考量客戶過去違約紀錄、現時財務狀況及經濟景氣指標。因合併公司之信用損失歷史經驗顯示，不同客戶群之損失型態有所差異，因此合併公司考量客戶過去違約紀錄與現時財務狀況及產業經濟優勢，依信用評等區分客戶群，訂定不同預期信用損失率。

若有證據顯示交易對方面臨嚴重財務困難且合併公司無法合理預期可回收金額，合併公司直接沖銷相關應收帳款，惟仍會持續追索活動，因追索回收之金額則認列於損益。

合併公司依準備矩陣衡量應收帳款之備抵損失如下：

### 109 年 12 月 31 日

	群 組 A	群 組 B	群 組 C	群 組 D	群 組 E	群 組 F	群 組 G	合 計
預期信用損失率	0.54%	0.99%	1.16%	1.25%	2.03%	10.32%	100%	
總帳面金額	\$12,031,633	\$ 5,537	\$ 473,632	\$ 2,939,507	\$ 712,094	\$ 887,230	\$ 13,702	\$17,063,335
備抵損失(存續期間)	( 64,862)	( 55)	( 5,512)	( 36,636)	( 14,462)	( 91,591)	( 13,702)	( 226,827)
攤銷後成本	<u>\$11,966,764</u>	<u>\$ 5,482</u>	<u>\$ 468,120</u>	<u>\$ 2,902,871</u>	<u>\$ 697,632</u>	<u>\$ 795,639</u>	<u>\$ —</u>	<u>\$16,836,508</u>

### 108 年 12 月 31 日

	群 組 A	群 組 B	群 組 C	群 組 D	群 組 E	群 組 F	群 組 G	合 計
預期信用損失率	0.52%	1.01%	1.02%	1.29%	2.04%	10.90%	100%	
總帳面金額	\$12,000,234	\$ 32,750	\$ 715,345	\$ 2,900,225	\$ 403,530	\$ 467,011	\$ 19,007	\$16,538,102
備抵損失(存續期間)	( 62,930)	( 332)	( 7,282)	( 37,300)	( 8,250)	( 50,891)	( 19,007)	( 185,992)
攤銷後成本	<u>\$11,937,304</u>	<u>\$ 32,418</u>	<u>\$ 708,063</u>	<u>\$ 2,862,925</u>	<u>\$ 395,280</u>	<u>\$ 416,120</u>	<u>\$ —</u>	<u>\$16,352,110</u>

應收帳款之帳齡分析如下：

	109年12月31日	108年12月31日
未逾期	\$ 15,158,428	\$ 14,120,665
0~60天	1,794,800	2,041,419
61~90天	50,646	118,459
91~120天	13,484	95,894
121天以上	<u>45,977</u>	<u>161,665</u>
合計	<u>\$ 17,063,335</u>	<u>\$ 16,538,102</u>

以上係以逾期天數為基準進行之帳齡分析。

應收帳款備抵損失之變動資訊如下：

	109年度	108年度
年初餘額	\$ 185,992	\$ 201,227
加：本年度提列減損損失	48,530	-
減：本年度迴轉減損損失	-	( 9,603)
外幣換算差額	( <u>7,695</u> )	( <u>5,632</u> )
年底餘額	<u>\$ 226,827</u>	<u>\$ 185,992</u>

### (三) 其他應收款

合併公司帳列其他應收款係下腳收入款項及銀行利息等尚未收回之款項，合併公司採行之政策僅與信用良好對象交易。合併公司持續追蹤且參考交易對方過去拖欠紀錄及分析其目前財務狀況，以評估其他應收款自原始認列後信用風險是否顯著增加及衡量預期信用損失。截至109年及108年12月31日，合併公司評估其他應收款之預期信用損失率均為0%。

### 十一、存貨

	109年12月31日	108年12月31日
製成品	\$ 4,211,933	\$ 3,593,444
半成品	1,590	2,455
在製品	2,545,562	2,343,248
物料	342,327	278,816
原料	<u>330,491</u>	<u>323,834</u>
	<u>\$ 7,431,903</u>	<u>\$ 6,541,797</u>

109 及 108 年度與存貨相關之銷貨成本分別為 43,962,991 仟元及 43,143,220 仟元。109 年度之未分攤製造費用包含因新型冠狀病毒疫情之影響，於停工期間之相關支出。109 及 108 年度之銷貨成本分別包括存貨跌價損失（迴升利益）219,565 仟元及(224,073)仟元。108 年度因出售部分已提列備抵存貨跌價及呆滯損失之存貨，導致備抵存貨跌價及呆滯損失減少，產生迴升利益。

## 十二、子公司

### 列入合併財務報告之子公司

本合併財務報告編製主體如下：

投資公司名稱	子公司名稱	業務性質	所持股權百分比		說明
			109年 12月31日	108年 12月31日	
本公司	J&J Holding Co., Ltd.	轉投資	100%	100%	主要營業風險為匯率風險
	鼎群科技(香港)有限公司	國際貿易	-	-	於108年11月處分
	達鼎科技股份有限公司	電子零組件製造及批發	80%	80%	不具重大非控制權益之子公司
	鑫鼎奈米科技股份有限公司	化學原料製造及批發	100%	100%	
J&J Holding Co., Ltd.	Able International Limited	印刷電路板、原物料電子零件之貿易業務	100%	100%	主要營業風險為匯率風險
	Tripod Overseas Co., Ltd.	轉投資及經營印刷電路板、原物料電子零件之銷售業務	100%	100%	主要營業風險為匯率風險
Tripod Overseas Co., Ltd.	Tripod Global Pte. Ltd.	印刷電路板、原物料電子零件之貿易業務	100%	100%	主要營業風險為匯率風險
	Tripod International Holding Pte. Ltd.	轉投資	100%	100%	主要營業風險為匯率風險
	Tripod Worldwide Holding Pte. Ltd.	轉投資	100%	100%	主要營業風險為匯率風險
Tripod International Holding Pte. Ltd.	健鼎(無錫)電子有限公司	印刷電路板等產品及相關零組件之加工、製造及買賣	100%	100%	主要營業風險為政令及兩岸間的變化所面臨之政治風險及匯率風險
Tripod Worldwide Holding Pte. Ltd.	健鼎(湖北)電子有限公司	印刷電路板等產品及相關零組件之加工、製造及買賣	100%	100%	主要營業風險為政令及兩岸間的變化所面臨之政治風險及匯率風險
健鼎(湖北)電子有限公司	健鼎(仙桃)置業有限公司	電子產品批發和進出口業務、房地產開發與經營、商品房銷售及出租、自建商品房及相關配套設施管理	100%	100%	主要營業風險為政令及兩岸間的變化所面臨之政治風險及匯率風險

### 十三、不動產、廠房及設備

	土	地	房屋及建築	機器設備	運輸設備	辦公設備	租賃改良	其他設備	未完工程	合	計							
<b>成 本</b>																		
108年1月1日餘額	\$	291,251	\$	12,777,426	\$	38,086,501	\$	33,778	\$	723,230	\$	48,708	\$	147,691	\$	43,351	\$	52,151,936
增 添	-		-	230,971	-	1,615,997	-	8,709	-	21,161	-	395	-	47,105	-	547,398	-	2,471,736
處 分	-		-	( 50,070)	-	( 330,017)	-	( 4,948)	-	( 23,772)	-	-	-	( 32,213)	-	-	-	( 441,020)
重分類(註)	-		-	221,030	-	326,915	-	-	-	1,520	-	-	-	2,370	-	( 17,765)	-	534,070
淨兌換差額	-		-	( 455,000)	-	( 1,322,617)	-	( 1,148)	-	( 23,437)	-	-	-	( 531)	-	( 21,822)	-	( 1,824,555)
108年12月31日餘額	\$	291,251	\$	12,724,357	\$	38,376,779	\$	36,391	\$	698,702	\$	49,103	\$	164,422	\$	551,162	\$	52,892,167
<b>累計折舊及減損</b>																		
108年1月1日餘額	\$	-	\$	6,189,513	\$	28,750,277	\$	17,281	\$	658,657	\$	45,446	\$	76,319	\$	-	\$	35,737,493
處 分	-		-	( 44,734)	-	( 326,501)	-	( 4,948)	-	( 23,651)	-	-	-	( 32,020)	-	-	-	( 431,854)
認列減損損失	-		-	3,682	-	73,189	-	-	-	-	-	-	-	25,726	-	-	-	102,597
折舊費用	-		-	735,155	-	2,453,682	-	4,784	-	23,158	-	835	-	36,239	-	-	-	3,253,853
淨兌換差額	-		-	( 235,657)	-	( 1,012,861)	-	( 561)	-	( 21,406)	-	-	-	( 478)	-	-	-	( 1,270,963)
108年12月31日餘額	\$	-	\$	6,647,959	\$	29,937,786	\$	16,556	\$	636,758	\$	46,281	\$	105,786	\$	-	\$	37,391,126
108年12月31日淨額	\$	291,251	\$	6,076,398	\$	8,438,993	\$	19,835	\$	61,944	\$	2,822	\$	58,636	\$	551,162	\$	15,501,041
<b>成 本</b>																		
109年1月1日餘額	\$	291,251	\$	12,724,357	\$	38,376,779	\$	36,391	\$	698,702	\$	49,103	\$	164,422	\$	551,162	\$	52,892,167
增 添	-		-	157,833	-	2,928,112	-	2,176	-	20,182	-	410	-	25,170	-	1,643,469	-	4,777,352
處 分	-		-	( 15,426)	-	( 732,388)	-	( 2,310)	-	( 16,699)	-	-	-	( 27,898)	-	-	-	( 794,721)
重分類(註)	-		-	73,049	-	365,384	-	2,638	-	3,930	-	-	-	510	-	( 2,235)	-	443,276
淨兌換差額	-		-	( 1,868)	-	215,233	-	5	-	( 112)	-	-	-	9	-	7,971	-	221,220
109年12月31日餘額	\$	291,251	\$	12,937,945	\$	41,153,120	\$	38,900	\$	706,003	\$	49,513	\$	162,195	\$	2,200,367	\$	57,539,294
<b>累計折舊及減損</b>																		
109年1月1日餘額	\$	-	\$	6,647,959	\$	29,937,786	\$	16,556	\$	636,758	\$	46,281	\$	105,786	\$	-	\$	37,391,126
處 分	-		-	( 12,990)	-	( 730,023)	-	( 2,310)	-	( 16,669)	-	-	-	( 27,898)	-	-	-	( 789,890)
折舊費用	-		-	720,216	-	2,447,306	-	5,666	-	27,748	-	922	-	33,574	-	-	-	3,235,432
淨兌換差額	-		-	1,910	-	163,163	-	9	-	( 92)	-	-	-	( 7)	-	-	-	164,983
109年12月31日餘額	\$	-	\$	7,357,095	\$	31,818,232	\$	19,921	\$	647,745	\$	47,203	\$	111,455	\$	-	\$	40,001,651
109年12月31日淨額	\$	291,251	\$	5,580,850	\$	9,334,888	\$	18,979	\$	58,258	\$	2,310	\$	50,740	\$	2,200,367	\$	17,537,643

註：係由預付設備款轉入。

不動產、廠房及設備係以直線基礎按下列耐用年數計提折舊：

房屋及建築之重大組成部分	
— 主 建 物	9至45年
— 附屬設備	3至20年
機器設備	2至8年
運輸設備	4至5年
辦公設備	2至5年
租賃改良	3至5年
其他設備	1至5年

合併公司平鎮廠之房屋及建築、機器設備及其他設備因預期未來現金流入減少，致其可回收金額 1,240,288 仟元小於帳面金額，故合併公司於 108 年度認列減損損失 102,597 仟元。合併公司係採用使用價值作為房屋及建築、機器設備及其他設備之可回收金額，所採用之折現率為 8.57%。該減損損失已列入合併綜合損益表之其他收益及費損項下。

109 年度進行減損評估，經評估未有減損情形而須提列減損之情事。

合併公司購置不動產、廠房及設備之承諾事項，請參閱附註三二。

#### 十四、租賃協議

##### (一) 使用權資產

	109年12月31日	108年12月31日
使用權資產帳面金額		
土地(含土地使用權)	\$ 278,876	\$ 285,612
建築物	18,167	22,756
運輸設備	<u>9,520</u>	<u>8,520</u>
	<u>\$ 306,563</u>	<u>\$ 316,888</u>

##### (二) 租賃負債

	109年12月31日	108年12月31日
租賃負債帳面金額		
流動	<u>\$ 14,839</u>	<u>\$ 12,361</u>
非流動	<u>\$ 12,617</u>	<u>\$ 18,685</u>

#### 十五、其他無形資產

	電 腦 軟 體	排 汗 使 用 權	其 他	合 計
<u>成 本</u>				
108年1月1日餘額	\$ 76,158	\$ 11,813	\$ 600	\$ 88,571
單獨取得	35,859	-	179	36,038
處分	( 33,709)	-	-	( 33,709)
重分類(註)	1,315	-	-	1,315
淨兌換差額	( <u>1,805</u> )	( <u>430</u> )	( <u>7</u> )	( <u>2,242</u> )
108年12月31日餘額	<u>\$ 77,818</u>	<u>\$ 11,383</u>	<u>\$ 772</u>	<u>\$ 89,973</u>
<u>累計攤銷</u>				
108年1月1日餘額	\$ 41,060	\$ 3,938	\$ 132	\$ 45,130
攤銷費用	22,441	3,945	48	26,434
處分	( 33,709)	-	-	( 33,709)
淨兌換差額	( <u>584</u> )	( <u>294</u> )	-	( <u>878</u> )
108年12月31日餘額	<u>\$ 29,208</u>	<u>\$ 7,589</u>	<u>\$ 180</u>	<u>\$ 36,977</u>
108年12月31日淨額	<u>\$ 48,610</u>	<u>\$ 3,794</u>	<u>\$ 592</u>	<u>\$ 52,996</u>
<u>成 本</u>				
109年1月1日餘額	\$ 77,818	\$ 11,383	\$ 772	\$ 89,973
單獨取得	9,339	9,003	-	18,342
處分	( 13,098)	-	-	( 13,098)
淨兌換差額	( <u>16</u> )	<u>42</u>	-	<u>26</u>
109年12月31日餘額	<u>\$ 74,043</u>	<u>\$ 20,428</u>	<u>\$ 772</u>	<u>\$ 95,243</u>
<u>累計攤銷</u>				
109年1月1日餘額	\$ 29,208	\$ 7,589	\$ 180	\$ 36,977
攤銷費用	26,132	6,026	50	32,208
處分	( 13,098)	-	-	( 13,098)
淨兌換差額	<u>54</u>	<u>27</u>	-	<u>81</u>
109年12月31日餘額	<u>\$ 42,296</u>	<u>\$ 13,642</u>	<u>\$ 230</u>	<u>\$ 56,168</u>
109年12月31日淨額	<u>\$ 31,747</u>	<u>\$ 6,786</u>	<u>\$ 542</u>	<u>\$ 39,075</u>

註：係由預付設備款轉入。

其他無形資產係以直線基礎按下列耐用年數計提攤銷：

電腦軟體	1 至 5 年
排污使用權	3 年
其他	依合約期間

依功能別彙總攤銷費用：

	<u>109年度</u>	<u>108年度</u>
營業成本	\$ 25,313	\$ 14,765
推銷費用	-	15
管理費用	6,094	10,470
研發費用	801	1,184
	<u>\$ 32,208</u>	<u>\$ 26,434</u>

#### 十六、其他資產

	<u>109年12月31日</u>	<u>108年12月31日</u>
<u>非流動</u>		
預付設備款	\$ 1,735,939	\$ 486,985
存出保證金	<u>16,662</u>	<u>15,707</u>
	<u>\$ 1,752,601</u>	<u>\$ 502,692</u>

#### 十七、借 款

##### 短期借款

	<u>109年12月31日</u>	<u>108年12月31日</u>
無擔保借款		
銀行信用借款	<u>\$ 13,970,849</u>	<u>\$ 14,410,764</u>

銀行信用借款之利率於 109 年及 108 年 12 月 31 日分別為 0.54% ~ 0.7148% 及 0.7% ~ 2.5996%。



十八、其他負債

	<u>109年12月31日</u>	<u>108年12月31日</u>
<u>流 動</u>		
其他應付款		
應付設備款（附註二七）	\$ 1,151,799	\$ 675,337
應付薪資及獎金（包含員工 酬勞）	4,196,128	3,622,776
應付消耗品	1,846,419	1,588,442
應付保險費	1,460,239	1,725,149
應付稅捐	250,279	269,792
應付其他費用	<u>2,852,873</u>	<u>2,723,992</u>
	<u>\$ 11,757,737</u>	<u>\$ 10,605,488</u>
其他負債		
代收款等	\$ 249,872	\$ 261,294
存入保證金	435,967	309,212
退款負債	<u>160,153</u>	<u>172,793</u>
	<u>\$ 845,992</u>	<u>\$ 743,299</u>
<u>非 流 動</u>		
其他負債		
存入保證金	<u>\$ 22,452</u>	<u>\$ 23,318</u>

十九、負債準備－流動

	<u>109年12月31日</u>	<u>108年12月31日</u>
保 固	<u>\$ 518,817</u>	<u>\$ 526,600</u>
109年1月1日餘額		\$ 526,600
本年度新增		535,571
本年度使用		( 20,534)
本年度迴轉未使用餘額		( 495,186)
淨兌換差額		<u>( 27,634)</u>
109年12月31日餘額		<u>\$ 518,817</u>

## 二十、退職後福利計畫

### (一) 確定提撥計畫

合併公司中之本公司依「勞工退休金條例」之退休金制度，係屬政府管理之確定提撥退休計畫。依員工每月薪資 6% 提撥退休金至勞工保險局之個人專戶。

合併公司中位於中華人民共和國境內之子公司亦就當地員工每月薪資總額之特定比率提撥退休金至退休金管理事業。

依上述相關規定，合併公司於 109 及 108 年度於合併綜合損益表認列為費用之金額分別為 1,306,197 仟元及 1,648,931 仟元。

### (二) 確定福利計畫

合併公司中之本公司依我國「勞動基準法」辦理之退休金制度係屬政府管理之確定福利退休計畫。員工退休金之支付，係根據服務年資及核准退休日前 6 個月平均工資計算。合併公司按員工每月薪資總額 2% 提撥退休金，交由勞工退休準備金監督委員會以該委員會名義存入台灣銀行之專戶，年度終了前，若估算專戶餘額不足給付次一年度內預估達到退休條件之勞工，次年度 3 月底前將一次提撥其差額。該專戶係委託勞動部勞動基金運用局管理，合併公司並無影響投資管理策略之權利。

列入合併資產負債表之確定福利計畫金額列示如下：

	109年12月31日	108年12月31日
確定福利義務現值	\$158,018	\$151,283
計畫資產公允價值	( 47,343 )	( 43,828 )
提撥短絀 ( 剩餘 )	110,675	107,455
資產上限	-	-
淨確定福利負債	<u>\$110,675</u>	<u>\$107,455</u>

淨確定福利負債變動如下：

	確 定 福 利 義 務 現 值	計 畫 資 產 公 允 價 值	淨 確 定 福 利 負 債
108 年 1 月 1 日	<u>\$ 145,338</u>	<u>(\$ 45,034)</u>	<u>\$ 100,304</u>
服務成本			
當期服務成本	1,559	-	1,559
前期服務成本及清償損失	31	-	31
利息費用（收入）	<u>1,635</u>	<u>( 522)</u>	<u>1,113</u>
認列於損益	<u>3,225</u>	<u>( 522)</u>	<u>2,703</u>
再衡量數			
計畫資產報酬（除包含於 淨利息之金額外）	-	( 1,610)	( 1,610)
精算損失－人口統計假設 變動	2,174	-	2,174
精算損失－財務假設變動	6,013	-	6,013
精算損失－經驗調整	<u>441</u>	<u>-</u>	<u>441</u>
認列於其他綜合損益	<u>8,628</u>	<u>( 1,610)</u>	<u>7,018</u>
福利支付	( 5,908)	5,908	-
雇主提撥	<u>-</u>	<u>( 2,570)</u>	<u>( 2,570)</u>
108 年 12 月 31 日	<u>151,283</u>	<u>( 43,828)</u>	<u>107,455</u>
服務成本			
當期服務成本	1,552	-	1,552
利息費用（收入）	<u>1,135</u>	<u>( 338)</u>	<u>797</u>
認列於損益	<u>2,687</u>	<u>( 338)</u>	<u>2,349</u>
再衡量數			
計畫資產報酬（除包含於 淨利息之金額外）	-	( 1,558)	( 1,558)
精算損失－人口統計假設 變動	1,860	-	1,860
精算損失－財務假設變動	4,015	-	4,015
精算損失－經驗調整	<u>( 963)</u>	<u>-</u>	<u>( 963)</u>
認列於其他綜合損益	<u>4,912</u>	<u>( 1,558)</u>	<u>3,354</u>
福利支付	( 864)	864	-
雇主提撥	<u>-</u>	<u>( 2,483)</u>	<u>( 2,483)</u>
109 年 12 月 31 日	<u>\$ 158,018</u>	<u>(\$ 47,343)</u>	<u>\$ 110,675</u>

本公司因「勞動基準法」之退休金制度暴露於下列風險：

1. 投資風險：勞動部勞動基金運用局透過自行運用及委託經營方式，將勞工退休基金分別投資於國內（外）權益證券與債務證券及銀行存款等標的，惟本公司之計畫資產得分配金額係以不低於當地銀行 2 年定期存款利率計算而得之收益。

2. 利率風險：政府公債之利率下降將使確定福利義務現值增加，惟計畫資產之債務投資報酬亦會隨之增加，兩者對淨確定福利負債之影響具有部分抵銷之效果。

3. 薪資風險：確定福利義務現值之計算係參考計畫成員之未來薪資。因此計畫成員薪資之增加將使確定福利義務現值增加。

本公司之確定福利義務現值係由合格精算師進行精算，衡量日之重大假設如下：

	<u>109年12月31日</u>	<u>108年12月31日</u>
折現率	0.500%	0.750%
薪資預期增加率	2.000%	2.000%

若重大精算假設分別發生合理可能之變動，在所有其他假設維持不變之情況下，將使確定福利義務現值增加（減少）之金額如下：

	<u>109年12月31日</u>	<u>108年12月31日</u>
折現率		
增加 0.25%	(\$ 4,039)	(\$ 4,073)
減少 0.25%	<u>\$ 4,200</u>	<u>\$ 4,241</u>
薪資預期增加率		
增加 0.25%	<u>\$ 4,069</u>	<u>\$ 4,120</u>
減少 0.25%	(\$ 3,934)	(\$ 3,979)

由於精算假設可能彼此相關，僅單一假設變動之可能性不大，故上述敏感度分析可能無法反映確定福利義務現值實際變動情形。

	<u>109年12月31日</u>	<u>108年12月31日</u>
預期1年內提撥金額	<u>\$ 2,500</u>	<u>\$ 2,600</u>
確定福利義務平均到期期間	10.2年	10.8年

## 二一、權益

### (一) 普通股

	<u>109年12月31日</u>	<u>108年12月31日</u>
額定股數（仟股）	<u>600,000</u>	<u>600,000</u>
額定股本	<u>\$ 6,000,000</u>	<u>\$ 6,000,000</u>
已發行且已收足股款之股數 （仟股）	<u>525,606</u>	<u>525,606</u>
已發行股本	<u>\$ 5,256,059</u>	<u>\$ 5,256,059</u>

已發行之普通股每股面額為 10 元，每股享有一表決權及收取股利之權利。

額定股本中包含保留供發行認股權證、附認股權特別股或附認股權公司債行使認股權使用共 200,000 仟元。

## (二) 資本公積

	<u>109年12月31日</u>	<u>108年12月31日</u>
<u>得用以彌補虧損、發放現金或撥充股本(註)</u>		
股票發行溢價	\$ 325,282	\$ 325,282
受贈資產	369	369
實際取得或處分子公司股權價格與帳面價值差額	<u>8,127</u>	<u>8,127</u>
	<u>\$ 333,778</u>	<u>\$ 333,778</u>

註：此類資本公積得用以彌補虧損，亦得於公司無虧損時，用以發放現金或撥充股本，惟撥充股本時每年以實收股本之一定比率為限。

## (三) 保留盈餘及股利政策

依本公司章程之盈餘分派政策規定，年度決算如有盈餘，依法繳納稅捐，彌補累積虧損後，再提 10% 為法定盈餘公積，但法定盈餘公積已達本公司實收資本額時，得不再提列，其餘再依法令規定提列或迴轉特別盈餘公積；如尚有餘額，併同累積未分配盈餘，由董事會擬具盈餘分配議案，提請股東會決議分派股東股息紅利。本公司章程規定之員工及董事酬勞分派政策，參閱附註二三之(八)員工酬勞及董事酬勞費用。

本公司為考量未來營運擴展、資金需求及稅制對公司、股東之影響，本公司之股利政策主要依據公司未來資本預算規劃所考量之資金需求，由董事會擬具盈餘分配案，經股東會決議後分配。惟股利之分派應就當年度所分配之股利，以不低於 10% 發放現金股利。

依公司法第 237 條規定，按稅後餘額提列 10% 為法定盈餘公積，但法定盈餘公積已達資本總額時，不在此限。法定盈餘公積得用以彌補虧損。公司無虧損時，法定盈餘公積超過實收股本總額 25% 之部分除得撥充股本外，尚得以現金分配。

本公司依金管證發字第 1010012865 號函及「採用國際財務報導準則 (IFRSs) 後，提列特別盈餘公積之適用疑義問答」等規定提列及迴轉特別盈餘公積，嗣後其他股東權益減項餘額有迴轉時，得就迴轉部分分派盈餘。

本公司於 109 年 6 月 17 日及 108 年 6 月 21 日舉行股東常會，分別決議通過 108 及 107 年度盈餘分配案如下：

	108年度	107年度
法定盈餘公積	\$ 603,726	\$ 493,840
特別盈餘公積	1,212,070	488,628
現金股利	3,810,642	3,101,075
每股現金股利 (元)	7.25	5.90

本公司 109 年度盈餘分配議案，截至 110 年 2 月 25 日止，尚未經董事會擬議。

#### (四) 特別盈餘公積

特別盈餘公積係包括(1)依證券交易法第四十一條第一項規定，就當年度發生之帳列權益減項提列特別盈餘公積，嗣後權益減項數額有迴轉時，得就迴轉部分分派盈餘。(2)依「採用國際財務報導準則 (IFRSs) 後，提列特別盈餘公積之適用疑義問答」規定提列及迴轉特別盈餘公積。

截至 109 年及 108 年 12 月 31 日提列情形列示如下：

	109年12月31日	108年12月31日
依證券交易法第 41 條第一項 規定提列	\$ 2,886,552	\$ 1,674,482
因首次採用 IFRSs 選擇豁免項 目，轉列保留盈餘所提列	516,220	516,220
	<u>\$ 3,402,772</u>	<u>\$ 2,190,702</u>

(五) 其他權益項目

1. 國外營運機構財務報表換算之兌換差額

	<u>109年度</u>	<u>108年度</u>
年初餘額	(\$ 3,276,520)	(\$ 2,065,527)
當年度產生		
換算國外營運機構 淨資產所產生之 兌換差額	( 511,043)	( 1,513,505)
換算國外營運機構 淨資產所產生利 益之相關所得稅	102,209	302,701
重分類調整		
處分國外營運機構	-	( 237)
處分國外營運機構 之相關所得稅	<u>-</u>	<u>48</u>
年底餘額	<u>(\$ 3,685,354)</u>	<u>(\$ 3,276,520)</u>

2. 透過其他綜合損益按公允價值衡量之金融資產未實現評價損益

	<u>109年度</u>	<u>108年度</u>
年初餘額	(\$ 126,251)	(\$ 126,251)
當年度產生		
未實現損益		
權益工具	<u>8,376</u>	<u>535</u>
本年度其他綜合損益	<u>8,376</u>	<u>535</u>
處分權益工具累計損益移 轉至保留盈餘	( <u>7,963</u> )	( <u>535</u> )
年底餘額	<u>(\$ 125,838)</u>	<u>(\$ 126,251)</u>

(六) 本公司及子公司盈餘係依據各該公司之章程等規定予以分配，並無受契約限制之情形。

二二、收入

(一) 客戶合約之說明

商品銷貨收入

合併公司主要營業收入係來自於印刷電路板之製造及買賣。商品係以合約約定固定價格銷售。

(二) 合約餘額

	109年12月31日	108年12月31日	108年1月1日
應收帳款(含關係人)及 票據(附註十及三十)	<u>\$ 17,219,818</u>	<u>\$ 16,664,622</u>	<u>\$ 15,305,738</u>
合約負債			
商品銷貨	<u>\$ 1,119,402</u>	<u>\$ 787,518</u>	<u>\$ 687,874</u>

來自年初合約負債於 109 及 108 年度認列為收入之金額分別為 777,397 仟元及 679,657 仟元。

(三) 客戶合約收入之細分

收入細分資訊，請參閱附註三五。

二三、繼續營業單位淨利

繼續營業單位淨利係包含以下項目：

(一) 其他收益及費損淨額

	109年度	108年度
不動產、廠房及設備減損損失	<u>\$ -</u>	<u>(\$ 102,597)</u>

(二) 利息收入

	109年度	108年度
銀行存款	<u>\$ 293,489</u>	<u>\$ 434,409</u>

(三) 其他收入

	109年度	108年度
其他	<u>\$ 455,983</u>	<u>\$ 393,484</u>

(四) 其他利益及損失

	109年度	108年度
處分不動產、廠房及設備損失	(\$ 1,667)	(\$ 5,740)
處分子公司利益	-	253
金融資產與金融負債評價損益	1,205,542	393,336
淨外幣兌換(損失)利益	(661,283)	67,733
其他	(3,885)	(4,604)
	<u>\$ 538,707</u>	<u>\$ 450,978</u>



(五) 財務成本

	109年度	108年度
銀行借款利息	<u>\$ 105,731</u>	<u>\$ 251,164</u>

(六) 折舊及攤銷

	109年度	108年度
不動產、廠房及設備	\$ 3,235,432	\$ 3,253,853
無形資產	32,208	26,434
使用權資產	21,948	20,581
合計	<u>\$ 3,289,588</u>	<u>\$ 3,300,868</u>
折舊費用依功能別彙總		
營業成本	\$ 3,087,233	\$ 3,098,192
營業費用	<u>170,147</u>	<u>176,242</u>
	<u>\$ 3,257,380</u>	<u>\$ 3,274,434</u>
攤銷費用依功能別彙總		
營業成本	\$ 25,313	\$ 14,765
營業費用	<u>6,895</u>	<u>11,669</u>
	<u>\$ 32,208</u>	<u>\$ 26,434</u>

(七) 員工福利費用

	109年度	108年度
短期員工福利	\$ 9,212,762	\$ 8,399,603
其他員工福利	545,089	519,774
退職後福利(附註二十)		
確定提撥計畫	1,306,197	1,648,931
確定福利計畫	<u>2,349</u>	<u>2,703</u>
員工福利費用合計	<u>\$ 11,066,397</u>	<u>\$ 10,571,011</u>
依功能別彙總		
營業成本	\$ 9,383,291	\$ 8,748,575
營業費用	<u>1,683,106</u>	<u>1,822,436</u>
	<u>\$ 11,066,397</u>	<u>\$ 10,571,011</u>

(八) 員工酬勞及董事酬勞

本公司依章程規定係以當年度扣除分派員工及董事酬勞前之稅前利益分別以6%~18%提撥員工酬勞及不高於1%提撥董事酬勞。

109及108年度員工酬勞及董事酬勞分別於110年2月25日及109年3月25日經董事會決議如下：

## 估列比例

	109年度	108年度
員工酬勞	8.97%	8.97%
董事酬勞	0.53%	0.53%

	109年度				108年度			
	現	金	股	票	現	金	股	票
員工酬勞	\$714,209	\$	-	-	\$711,922	\$	-	-
董事酬勞	42,000		-	-	42,000		-	-

年度合併財務報告通過發布日後若金額仍有變動，則依會計估計變動處理，於次一年度調整入帳。

董事會決議配發 108 及 107 年度之員工酬勞及董事酬勞與 108 及 107 年度合併財務報告之認列金額並無差異。

有關本公司 109 及 108 年董事會決議之員工酬勞及董事酬勞資訊，請至台灣證券交易所「公開資訊觀測站」查詢。

## (九) 外幣兌換損益

	109年度	108年度
外幣兌換利益總額	\$ 1,284,308	\$ 1,323,776
外幣兌換損失總額	( 1,945,591)	( 1,256,043)
淨 損 益	<u>( \$ 661,283)</u>	<u>\$ 67,733</u>

## 二四、繼續營業單位所得稅

(一) 認列於損益之所得稅費用之主要組成項目如下：

	109年度	108年度
當期所得稅		
本年度產生者	\$ 1,411,522	\$ 1,390,583
未分配盈餘加徵	20,355	44,384
以前年度之調整	( 73,949)	( 89,453)
其 他	20,716	26,121
	<u>1,378,644</u>	<u>1,371,635</u>
遞延所得稅		
本年度產生者	<u>252,752</u>	<u>389,336</u>
認列於損益之所得稅費用	<u>\$ 1,631,396</u>	<u>\$ 1,760,971</u>

會計所得與所得稅費用之調節如下：

	109年度	108年度
繼續營業單位稅前淨利	<u>\$ 7,756,790</u>	<u>\$ 7,798,291</u>
稅前淨利按法定稅率計算之 所得稅費用	\$ 1,962,745	\$ 2,027,157
稅上不可減除之費損	36,727	36,613
子公司盈餘之遞延所得稅影 響數	( 342,446)	( 376,928)
免稅所得	-	( 53)
未分配盈餘加徵	20,355	44,384
未認列之虧損扣抵／可減除 暫時性差異	7,248	93,130
以前年度所得稅調整	( 73,949)	( 89,453)
其他	<u>20,716</u>	<u>26,121</u>
認列於損益之所得稅費用	<u>\$ 1,631,396</u>	<u>\$ 1,760,971</u>

我國於 108 年 7 月經總統公布修正產業創新條例，明訂以 107 年度起之未分配盈餘興建或購置特定資產或技術得列為計算未分配盈餘之減除項目，合併公司計算未分配盈餘稅時，僅將已實際進行再投資之資本支出金額減除。

依據高新企業所得稅法及其實施條例有關規定，訂有高新技術企業認定管理辦法，該辦法規定企業若申請通過認定為國家需要重點扶持的高新技術企業，得享優惠稅率 15% 課徵企業所得稅，有效期為三年並得於期滿前三個月內提出復審。健鼎（無錫）電子有限公司 2018 年 11 月取得高新技術企業資格，故自 2018 年至 2020 年皆得享優惠稅率 15%。健鼎（湖北）電子有限公司於 2019 年 11 月取得高新技術企業資格，故自 2019 年至 2021 年皆得享優惠稅率 15%。

(二) 認列於其他綜合損益之所得稅

	109年度	108年度
<u>遞延所得稅</u>		
本年度產生者		
— 國外營運機構換算	(\$ 102,209)	(\$ 302,701)
— 確定福利計畫再衡量數	( 671)	( 1,403)
重分類調整		
— 處分國外營運機構	<u>-</u>	( 48)
認列於其他綜合損益之所得稅	<u>(\$ 102,880)</u>	<u>(\$ 304,152)</u>

### (三) 遞延所得稅資產與負債

遞延所得稅資產及負債之變動如下：

#### 109 年度

	年初餘額	認列於損益	認列於其他 綜合損益	兌換差額	年底餘額
<u>遞延所得稅資產</u>					
暫時性差異					
不動產、廠房及設備	\$ 1,101,687	\$ 61,986	\$ -	(\$ 1,063)	\$ 1,162,610
未實現職工福利	248,587	( 38,612)	-	( 251)	209,724
合約負債	105,784	40,597	-	175	146,556
存貨跌價損失	160,953	36,942	-	183	198,078
國外營運機構兌換 差額	682,781	-	102,209	-	784,990
透過其他綜合損益 按公允價值衡量 之權益工具投資 未實現評價損失	31,563	-	-	-	31,563
使用權資產	108,246	( 2,469)	-	( 39)	105,738
其他	129,589	25,682	671	172	156,114
	<u>\$ 2,569,190</u>	<u>\$ 124,126</u>	<u>\$ 102,880</u>	<u>(\$ 824)</u>	<u>\$ 2,795,373</u>
<u>遞延所得稅負債</u>					
暫時性差異					
子公司之未分配盈 餘	\$ 2,585,159	\$ 341,136	\$ -	(\$ 12)	\$ 2,926,283
其他	49,680	35,742	-	164	85,586
	<u>\$ 2,634,839</u>	<u>\$ 376,878</u>	<u>\$ -</u>	<u>\$ 152</u>	<u>\$ 3,011,869</u>

#### 108 年度

	年初餘額	認列於損益	認列於其他 綜合損益	兌換差額	年底餘額
<u>遞延所得稅資產</u>					
暫時性差異					
不動產、廠房及設備	\$ 1,076,621	\$ 66,601	\$ -	(\$ 41,535)	\$ 1,101,687
未實現職工福利	266,973	( 9,012)	-	( 9,374)	248,587
合約負債	94,033	15,776	-	( 4,025)	105,784
存貨跌價損失	207,185	( 41,421)	-	( 4,811)	160,953
國外營運機構兌換 差額	380,032	-	302,749	-	682,781
透過其他綜合損益 按公允價值衡量 之權益工具投資 未實現評價損失	31,563	-	-	-	31,563
使用權資產	118,635	( 6,312)	-	( 4,077)	108,246
其他	108,108	21,271	1,403	( 1,193)	129,589
	<u>\$ 2,283,150</u>	<u>\$ 46,903</u>	<u>\$ 304,152</u>	<u>(\$ 65,015)</u>	<u>\$ 2,569,190</u>
<u>遞延所得稅負債</u>					
暫時性差異					
子公司之未分配盈 餘	\$ 2,158,612	\$ 428,494	\$ -	(\$ 1,947)	\$ 2,585,159
其他	43,827	7,745	-	( 1,892)	49,680
	<u>\$ 2,202,439</u>	<u>\$ 436,239</u>	<u>\$ -</u>	<u>(\$ 3,839)</u>	<u>\$ 2,634,839</u>

(四) 未於合併資產負債表中認列遞延所得稅資產之未使用虧損扣抵及可減除暫時性差異（未稅）

	109年12月31日	108年12月31日
虧損扣抵		
112 年度到期	\$ 838	\$ 838
113 年度到期	405	405
114 年度到期	296	-
117 年度到期	11,547	11,547
118 年度到期	27,970	27,970
119 年度到期	25,631	-
	<u>\$ 66,687</u>	<u>\$ 40,760</u>
可減除暫時性差異	<u>\$ 1,387,107</u>	<u>\$ 1,217,493</u>

(五) 與投資相關之未認列遞延所得稅負債（未稅）

截至 109 年及 108 年 12 月 31 日止，與投資子公司有關且未認列為遞延所得稅負債之應課稅暫時性差異分別為 31,613,069 仟元及 29,894,105 仟元。

(六) 所得稅核定情形

1. 本公司之營利事業所得稅結算申報，業經稅捐稽徵機關核定至 107 年度，核定數與申報數之差異，業已列入當期所得稅費用。
2. 其餘設立海外子公司並無重大未決之稅務訴訟案件。

二五、每股盈餘

	單位：每股元	
	109年度	108年度
基本每股盈餘	<u>\$ 11.65</u>	<u>\$ 11.49</u>
稀釋每股盈餘	<u>\$ 11.48</u>	<u>\$ 11.34</u>

用以計算每股盈餘之盈餘及普通股加權平均股數如下：

本年度淨利

	109年度	108年度
歸屬於本公司業主之淨利	<u>\$ 6,125,520</u>	<u>\$ 6,037,254</u>

股 數	單位：仟股	
	109年度	108年度
用以計算基本每股盈餘之普通 股加權平均股數	525,606	525,606
具稀釋作用潛在普通股之影響：		
員工酬勞	<u>7,979</u>	<u>6,687</u>
用以計算稀釋每股盈餘之普通 股加權平均股數	<u>533,585</u>	<u>532,293</u>

若合併公司得選擇以股票或現金發放員工酬勞，則計算稀釋每股盈餘時，假設員工酬勞將採發放股票方式，並於該潛在普通股具有稀釋作用時計入加權平均流通在外股數，以計算稀釋每股盈餘。於次年度決議員工酬勞發放股數前計算稀釋每股盈餘時，亦繼續考量該等潛在普通股之稀釋作用。

## 二六、處分子公司

合併公司於108年11月處分鼎群科技（香港）有限公司，對子公司喪失控制。

### (一) 收取之對價

現金及約當現金	鼎群科技（香港） 有 限 公 司
	<u>\$ 2,522</u>

### (二) 對喪失控制之資產及負債之分析

資產總額	鼎群科技（香港） 有 限 公 司
負債總額	<u>\$ 2,546</u>
處分之淨資產	<u>40</u>
	<u>\$ 2,506</u>

### (三) 處分子公司之利益

收取之對價	鼎群科技（香港） 有 限 公 司
處分之淨資產	<u>\$ 2,522</u>
國外營運機構累積兌換差額因喪失對子公司 控制自權益重分類至損益	( <u>2,506</u> )
處分利益	<u>237</u>
	<u>\$ 253</u>

#### (四) 處分子公司之淨現金流入

	鼎群科技(香港) 有 限 公 司
以現金及約當現金收取之對價	\$ 2,522
減：處分之現金及約當現金餘額	( <u>2,329</u> )
	<u>\$ 193</u>

#### 二七、現金流量資訊

##### (一) 非現金交易

合併公司於 109 及 108 年度進行下列非現金交易之投資及籌資活動：

合併公司取得不動產、廠房及設備價款截至 109 年及 108 年 12 月 31 日，分別有 1,151,799 仟元及 675,337 仟元尚未支付，帳列其他應付款－應付設備款。

##### (二) 來自籌資活動之負債變動

###### 109 年度

	109年1月1日	現金流量	非 現 金 之 變 動		109年12月31日
			新增租賃	匯率變動	
短期借款	\$ 14,410,764	\$ 70,321	\$ -	(\$ 510,236)	\$ 13,970,849
租賃負債	31,046	( 15,316)	11,726	-	27,456
存入保證金	<u>332,530</u>	<u>125,381</u>	<u>-</u>	<u>508</u>	<u>458,419</u>
	<u>\$ 14,774,340</u>	<u>\$ 180,386</u>	<u>\$ 11,726</u>	<u>(\$ 509,728)</u>	<u>\$ 14,456,724</u>

###### 108 年度

	108年1月1日	現金流量	非 現 金 之 變 動			108年12月31日
			新增租賃	匯率變動	其他	
短期借款	\$ 16,997,441	(\$ 2,397,233)	\$ -	(\$ 189,444)	\$ -	\$ 14,410,764
租賃負債	35,335	( 13,880)	8,613	-	978	31,046
存入保證金	<u>313,887</u>	<u>30,879</u>	<u>-</u>	<u>( 12,236)</u>	<u>-</u>	<u>332,530</u>
	<u>\$ 17,346,663</u>	<u>(\$ 2,380,234)</u>	<u>\$ 8,613</u>	<u>(\$ 201,680)</u>	<u>\$ 978</u>	<u>\$ 14,774,340</u>

#### 二八、資本風險管理

合併公司進行資本管理以確保集團內各企業能夠於繼續經營之前提下，藉由將債務及權益餘額最適化，以使股東報酬極大化。

合併公司資本結構係由合併公司之淨債務（即借款減除現金及約當現金）及歸屬於本公司業主之權益（即股本、資本公積、保留盈餘及其他權益項目）組成。

合併公司主要管理階層每年重新檢視集團資本結構，其檢視內容包括考量各類資本之成本及相關風險。合併公司依據主要管理階層之建議，將藉由向金融機構舉借短期借款等方式平衡其整體資本結構。

## 二九、金融工具

### (一) 公允價值資訊－非按公允價值衡量之金融工具

合併公司管理階層認為非按公允價值衡量之金融資產及金融負債之帳面金額趨近其公允價值或其公允價值無法可靠衡量。

### (二) 公允價值資訊－以重複性基礎按公允價值衡量之金融工具

#### 1. 公允價值層級

109年12月31日

	第 1 等級	第 2 等級	第 3 等級	合 計
<u>透過損益按公允價值衡量之金融資產</u>				
－衍生工具	\$ -	\$288,775	\$ -	\$288,775
<u>透過其他綜合損益按公允價值衡量之金融資產</u>				
權益工具投資				
－國內上市(櫃)股票	\$ 3,709	\$ -	\$ -	\$ 3,709
<u>透過損益按公允價值衡量之金融負債</u>				
－衍生工具	\$ -	\$ 506	\$ -	\$ 506

108年12月31日

	第 1 等級	第 2 等級	第 3 等級	合 計
<u>透過損益按公允價值衡量之金融資產</u>				
－衍生工具	\$ -	\$100,383	\$ -	\$100,383
<u>透過損益按公允價值衡量之金融負債</u>				
－衍生工具	\$ -	\$ 5,547	\$ -	\$ 5,547

109及108年度無第1等級與第2等級公允價值衡量間移轉之情形。



2. 第 2 等級公允價值衡量之評價技術及輸入值

金融工具類別	評價技術及輸入值
衍生工具—遠期外匯	現金流量折現法：按期末可觀察遠期匯率及合約所訂匯率估計未來現金流量，並以可反映各交易對方信用風險之折現率分別折現。

(三) 金融工具之種類

	109年12月31日	108年12月31日
<u>金融資產</u>		
透過損益按公允價值衡量		
強制透過損益按公允價值衡量	\$ 288,775	\$ 100,383
按攤銷後成本衡量之金融資產 (註 1)	43,574,973	44,685,144
透過其他綜合損益按公允價值衡量之金融資產		
權益工具投資	3,709	-
<u>金融負債</u>		
透過損益按公允價值衡量		
— 持有供交易	506	5,547
按攤銷後成本衡量 (註 2)	26,654,714	26,178,641

註 1：餘額係包含現金及約當現金、應收票據、應收帳款、應收帳款—關係人、其他應收款（不含應收退稅款）、按攤銷後成本衡量之金融資產—流動與存出保證金等以攤銷後成本衡量之金融資產。

註 2：餘額係包含短期借款、應付帳款、其他應付款（不含應付員工福利及應付稅捐）、其他應付款項—關係人與存入保證金等以攤銷後成本衡量之金融負債。

(四) 財務風險管理目的與政策

合併公司主要金融工具包括應收帳款、應付帳款、其他應付款、租賃負債及借款，藉由依照風險程度與廣度分析暴險之內部風險報告監督及管理合併公司營運有關之財務風險。該等風險包括市場風險（包含匯率風險及利率風險）、信用風險及流動性風險。

合併公司透過衍生金融工具規避暴險，以減輕該等風險之影響。衍生金融工具之運用受合併公司董事會通過之政策所規範，其為匯率風險、利率風險、信用風險、流動性風險、衍生金融工具與非衍生金融工具之運用及剩餘流動資金之投資書面原則。內部稽核人員持續地針對政策之遵循與暴險額度進行複核。合併公司並未以投機目的而進行金融工具（包括衍生金融工具）之交易。

#### 1. 市場風險

合併公司之營運活動使合併公司承擔之主要財務風險為外幣匯率變動風險（參閱下述(1)）以及利率變動風險（參閱下述(2)）。合併公司從事各式衍生金融工具以管理所承擔之外幣匯率風險及利率風險，包括以遠期外匯合約規避因出口電路板至境外而產生之匯率風險。

合併公司有關金融工具市場風險之暴險及其對該等暴險之管理與衡量方式並無改變。

##### (1) 匯率風險

合併公司之數個子公司從事外幣計價之銷貨與進貨交易，因而使合併公司產生匯率變動暴險。合併公司匯率暴險之管理係於政策許可之範圍內，利用遠期外匯合約管理風險。

合併公司於資產負債表日之非功能性貨幣計價之貨幣性資產與貨幣性負債帳面金額（包含合併財務報告中已沖銷之非功能性貨幣計價之貨幣性項目），參閱附註三三。

##### 敏感度分析

合併公司主要受到美元、人民幣及日元匯率波動之影響。

下表詳細說明當各合併個體功能性貨幣對各攸關外幣之匯率增加及減少 5%時，合併公司之敏感度分析。5%係為集團內部向主要管理階層報告匯率風險時所使用之敏感度比率，亦代表管理階層對外幣匯率之合理可能變動範圍之評估。敏感度分析僅包括流通在外之外幣貨幣性項目並

將其期末之換算以匯率變動 5% 予以調整。下表之正數係表示當各合併個體功能性貨幣相對於各相關貨幣貶值 5% 時，將使稅前淨利或權益增加之金額；當各合併個體功能性貨幣相對於各相關外幣升值 5% 時，其對稅前淨利或權益之影響將為同金額之負數。

	美 元 之 影 響	
	109年度	108年度
損 益	\$ 10,019 (i)	\$ 10,739 (i)
	人 民 幣 之 影 響	
	109年度	108年度
損 益	\$ 29,119 (ii)	\$ 16,009 (ii)
	日 元 之 影 響	
	109年度	108年度
損 益	(\$ 13,747) (iii)	(\$ 1,490) (iii)

(i) 主要源自於合併公司於資產負債表日尚流通在外且考量現金流量避險後之美元計價應收、應付款項。

合併公司於本年度對美元匯率敏感度與上期差異不大。

(ii) 主要源自於合併公司於資產負債表日尚流通在外且未考量現金流量避險之人民幣計價應收、應付款項。

合併公司於本年度對人民幣匯率敏感度上升，主係因持有之人民幣淨資產增加所致。

(iii) 主要源自於合併公司於資產負債表日尚流通在外且考量現金流量避險後之日元計價應收、應付款項。

合併公司於本年度對日元匯率敏感度上升主係因持有之日幣負債增加所致。

## (2) 利率風險

合併公司於資產負債表日受利率暴險之金融資產及金融負債帳面金額如下：

	109年12月31日	108年12月31日
具公允價值利率風險		
－金融資產	\$ 11,501,087	\$ 10,704,483
－金融負債	11,139,055	7,177,160
具現金流量利率風險		
－金融資產	14,467,095	16,888,861
－金融負債	2,859,250	7,264,650

### 敏感度分析

下列敏感度分析係依衍生及非衍生工具於資產負債表日之利率暴險而決定。對於浮動利率負債其分析方式係假設資產負債表日流通在外之負債金額於報導期間皆流通在外。集團內部向主要管理階層報告利率時所使用之變動率為利率增加或減少 1%，此亦代表管理階層對利率之合理可能變動範圍之評估。

若利率增加／減少 1%，在所有其他變數維持不變之情況下，合併公司 109 及 108 年度之稅前淨利將分別增加／減少 116,078 仟元及 96,242 仟元。合併公司於本年度對利率之敏感度上升，主因為浮動利率借款減少。

## (3) 其他價格風險

合併公司因權益證券投資而產生權益價格暴險。該權益投資非持有供交易而係屬策略性投資。此外，合併公司指派專責團隊監督及評估價格風險。

### 敏感度分析

下列敏感度分析係依資產負債表日之權益價格暴險進行。

若權益價格上漲或下跌 5%，109 年度稅前其他綜合損益將因透過其他綜合損益按公允價值衡量金融資產之公允價值上升／下降而分別增加／減少 185 仟元。

## 2. 信用風險

信用風險係指交易對方拖欠合約義務而造成集團財務損失之風險。截至資產負債表日，合併公司可能因交易對方未履行義務造成財務損失之最大信用風險暴險主要係來自於合併資產負債表所認列之金融資產帳面金額。

合併公司採行之政策係僅與信譽卓著之對象進行交易，並於必要情形下取得足額之擔保以減輕因拖欠所產生財務損失之風險。

為減輕信用風險，合併公司管理階層指派專責團隊負責授信額度之決定、授信核准及其他監控程序以確保逾期應收款項之回收已採取適當行動。此外，合併公司於資產負債表日會逐一複核應收款項之可回收金額以確保無法回收之應收款項已提列適當減損損失。據此，合併公司管理階層認為合併公司之信用風險已顯著減少。

合併公司持續地針對應收帳款客戶之財務狀況進行評估，必要時亦會購買信用保證保險合約。

合併公司之信用風險主要係集中於合併公司前十大客戶，截至109年及108年12月31日止，應收帳款總額來自各年度前十大客戶之比率分別為45%及44%。

## 3. 流動性風險

合併公司係透過管理及維持足夠部位之現金及約當現金以支應營運並減輕現金流量波動之影響。合併公司管理階層監督銀行融資額度使用狀況並確保借款合同條款之遵循。

銀行借款對合併公司而言係為一項重要流動性來源。截至109年及108年12月31日止，合併公司未動用之融資額度，參閱下列(3)融資額度之說明。

### (1) 非衍生金融負債之流動性及利率風險表

非衍生金融負債剩餘合約到期分析係依合併公司最早可能被要求還款之日期，按金融負債未折現現金流量編製。因此，合併公司可被要求立即還款之銀行借款，係列

於下表最早之期間內，不考慮銀行立即執行該權利之機率；其他非衍生金融負債到期分析係依照約定之還款日編製。

以浮動利率支付之利息現金流量，其未折現之利息金額係依據資產負債表日殖利率曲線推導而得。

109年12月31日

	3個月以內	3個月至1年	1至5年	5年以上
<u>非衍生金融負債</u>				
無附息負債	\$ 12,385,599	\$ 435,967	\$ 22,452	\$ -
租賃負債	3,811	11,028	12,617	-
浮動利率工具	2,859,250	-	-	-
固定利率工具	11,111,599	-	-	-
	<u>\$ 26,360,259</u>	<u>\$ 446,995</u>	<u>\$ 35,069</u>	<u>\$ -</u>

108年12月31日

	3個月以內	3個月至1年	1至5年	5年以上
<u>非衍生金融負債</u>				
無附息負債	\$ 11,608,138	\$ 309,212	\$ 23,318	\$ -
租賃負債	3,378	8,983	18,685	-
浮動利率工具	7,264,650	-	-	-
固定利率工具	7,146,114	-	-	-
	<u>\$ 26,022,280</u>	<u>\$ 318,195</u>	<u>\$ 42,003</u>	<u>\$ -</u>

(2) 衍生金融工具之流動性及利率風險表

針對衍生金融工具所作之流動性分析，就採淨額交割之衍生工具，係以未折現之合約淨現金流入及流出為基礎編製；就採總額交割之衍生工具，係以未折現之總現金流入及流出為基礎編製。當應付或應收金額不固定時，揭露之金額係依資產負債表日殖利率曲線所推估之預計利率決定。

109年12月31日

	3個月以內	3個月至1年	1至5年	5年以上
<u>淨額交割</u>				
遠期外匯合約	(\$ 382)	\$ -	\$ -	\$ -
<u>總額交割</u>				
遠期外匯合約				
一流入	\$ 6,607,018	\$ 2,855,513	\$ -	\$ -
一流出	(6,346,762)	(2,827,118)	-	-
	<u>\$ 260,256</u>	<u>\$ 28,395</u>	<u>\$ -</u>	<u>\$ -</u>

108 年 12 月 31 日

	3 個月以內	3 個月至1年	1至5年	5年以上
總額交割				
遠期外匯合約				
一流  入	\$ 7,239,772	\$ 3,426,652	\$ -	\$ -
一流  出	( 7,166,382)	( 3,405,206)	-	-
	<u>\$ 73,390</u>	<u>\$ 21,446</u>	<u>\$ -</u>	<u>\$ -</u>

(3) 融資額度

	109年12月31日	108年12月31日
無擔保銀行透支額度 (每年重新檢視)		
— 已動用金額	\$ 13,970,849	\$ 14,410,764
— 未動用金額	<u>20,781,855</u>	<u>20,238,831</u>
	<u>\$ 34,752,704</u>	<u>\$ 34,649,595</u>

三十、關係人交易

合併公司間之交易、帳戶餘額、收益及費損於合併時全數予以銷除，故未揭露於本附註。除已於其他附註揭露外，合併公司與其他關係人間之交易如下。

(一) 關係人名稱及其關係

關 係 人 名 稱	與 合 併 公 司 之 關 係
Delta Mobile Software, Inc.	其他關係人(註1)
美商太達科技股份有限公司台灣分公司	其他關係人(註2)

註 1：對合併公司之子公司—達鼎科技股份有限公司具重大影響力之投資公司。

註 2：對合併公司之子公司—達鼎科技股份有限公司具重大影響力之投資公司之台灣分公司。

(二) 營業收入

帳 列 項 目	關係人類別/名稱	109年度	108年度
銷貨收入	其他關係人	<u>\$ 4,205</u>	<u>\$ 85</u>

對關係人之銷貨價格係參酌一般市場行情及價格，與一般客戶無重大差異。

(三) 應收關係人款項 (不含對關係人放款)

帳 列 項 目	關係人類別／名稱	109年12月31日	108年12月31日
應收帳款	其他關係人	\$ -	\$ 88

流通在外之應收關係人款項未收取保證，亦未提列備抵損失。

(四) 應付關係人款項

帳 列 項 目	關係人類別／名稱	109年12月31日	108年12月31日
其他應付款	其他關係人	\$ 2	\$ -

流通在外之應付關係人款項餘額係未提供擔保。

(五) 其他關係人交易

費 用	關 係 人 類 別	性 質	109年度	108年度
	其他關係人	樣品費	\$ 2	\$ -

(六) 對主要管理階層之獎酬

主要管理階層之薪酬總額如下：

	109年度	108年度
短期員工福利	\$ 178,060	\$ 187,739

董事酬金係依公司章程規定之分派標準，並依據公司經營績效狀況及參考同業水準所議定。經理人之酬金包含薪資、獎金及員工酬勞係依據個人績效與營運貢獻度於合併公司人事規章及薪酬相關規定下辦理；其中經理人之酬金經提請薪資報酬委員會審議同意後，提報董事會決議。

三一、質抵押之資產

合併公司下列資產業經提供為關務署進口作業之受限制存款：

	109年12月31日	108年12月31日
定期存款	\$ 12,000	\$ 7,000



### 三二、重大或有負債及未認列之合約承諾

合併公司之重大承諾事項如下：

#### 重大承諾

(一) 截至下列各資產負債表日，合併公司因購買機器設備已開立未使用之信用狀金額列示如下：

幣別	109年12月31日	108年12月31日
USD	\$ 4,754	\$ 450
JPY	2,132,959	230,100

(二) 合併公司未認列之合約承諾如下：

購置不動產、廠房及設備	109年12月31日	108年12月31日
	<u>\$ 4,735,553</u>	<u>\$ 2,248,944</u>

### 三三、具重大影響之外幣資產及負債資訊

以下資訊係按合併公司各個體功能性貨幣以外之外幣彙總表達，所揭露之匯率係指該等外幣換算至功能性貨幣之匯率。具重大影響之外幣資產及負債如下：

109年12月31日

	外	幣	匯	率	帳	面	金	額
<u>金 融 資 產</u>								
<u>貨幣性項目</u>								
美 元	\$	221,479	28.1	美元：新台幣	\$	6,223,562		
美 元		614,530	6.52950	美元：人民幣		17,268,295		
人 民 幣		134,771	0.15315	人民幣：美元		579,992		
日 元		235,331	0.00970	日元：美元		64,154		
<u>金 融 負 債</u>								
<u>貨幣性項目</u>								
美 元		227,726	28.1	美元：新台幣		6,399,093		
美 元		272,153	6.52950	美元：人民幣		7,647,491		
人 民 幣		65	0.15315	人民幣：美元		281		
日 元		1,223,451	0.00970	日元：美元		333,529		

108 年 12 月 31 日

金 融 資 產		外 幣 匯 率		帳 面 金 額
<u>貨幣性項目</u>				
美 元	\$ 205,136	29.98	美元：新台幣	\$ 6,149,971
美 元	523,265	6.96465	美元：人民幣	15,687,490
人 民 幣	74,114	0.14358	人民幣：美元	319,029
日 元	8,367,024	0.00921	日元：美元	2,309,299
<u>金 融 負 債</u>				
<u>貨幣性項目</u>				
美 元	203,891	29.98	美元：新台幣	6,112,663
美 元	241,346	6.96465	美元：人民幣	7,235,541
人 民 幣	548	0.14358	人民幣：美元	2,359
日 元	296,030	0.00921	日元：美元	81,704

具重大影響之外幣兌換（損）益（已實現及未實現）如下：

外 幣	109年度		外 幣	108年度	
	匯 率	淨兌換（損）益		匯 率	淨兌換（損）益
美 元	29.552 (美元：新台幣)	(\$ 28,759)	美 元	30.912 (美元：新台幣)	(\$ 3,764)
美 元	6.9028 (美元：人民幣)	( 649,077)	美 元	6.9103 (美元：人民幣)	113,463
日 元	0.00937 (日元：美元)	( 16,541)	日 元	0.00918 (日元：美元)	( 38,966)
人 民 幣	0.14497 (人民幣：美元)	32,977	人 民 幣	0.14478 (人民幣：美元)	( 4,881)
		(\$ 661,400)			\$ 65,852

#### 三四、附註揭露事項

##### (一) 重大交易事項：

1. 資金貸與他人。(附表一)
2. 為他人背書保證。(附表二)
3. 期末持有有價證券情形（不包含投資子公司、關聯企業及合資權益部分）。(附表三)
4. 累積買進或賣出同一有價證券之金額達新臺幣 3 億元或實收資本額 20% 以上。(無)
5. 取得不動產之金額達新臺幣 3 億元或實收資本額 20% 以上。(附表四)
6. 處分不動產之金額達新臺幣 3 億元或實收資本額 20% 以上。(無)
7. 與關係人進、銷貨之金額達新臺幣 1 億元或實收資本額 20% 以上。(附表五)

8. 應收關係人款項達新臺幣 1 億元或實收資本額 20% 以上。(附表六)
9. 從事衍生工具交易。(附註七及二九)
10. 其他：母子公司間及各子公司間之業務關係及重要交易往來情形及金額。(附表七)

(二) 轉投資事業相關資訊。(附表八)

(三) 大陸投資資訊：

1. 大陸被投資公司名稱、主要營業項目、實收資本額、投資方式、資金匯出入情形、持股比例、本期損益及認列之投資損益、期末投資帳面金額、已匯回投資損益及赴大陸地區投資限額。(附表九)
2. 與大陸被投資公司直接或間接經由第三地區所發生下列之重大交易事項，及其價格、付款條件、未實現損益：(附表十)
  - (1) 進貨金額及百分比與相關應付款項之期末餘額及百分比。
  - (2) 銷貨金額及百分比與相關應收款項之期末餘額及百分比。
  - (3) 財產交易金額及其所產生之損益數額。
  - (4) 票據背書保證或提供擔保品之期末餘額及其目的。
  - (5) 資金融通之最高餘額、期末餘額、利率區間及當期利息總額。
  - (6) 其他對當期損益或財務狀況有重大影響之交易事項，如勞務之提供或收受等。

(四) 子公司持有母公司股份者，應分別列明子公司名稱、持有股數、金額及原因：無。

(五) 主要股東資訊：股權比例達 5% 以上之股東名稱、持股數額及比例。  
(附表十一)

(六) 關係企業相關資訊之揭露：

1. 關係企業合併財務報表整體關係企業應揭露事項：

編號	項目	說明
1	從屬公司名稱、與控制公司互為關係之情形、業務性質、控制公司所持股份或出資額比例。	請參閱附註十二
2	列入本期關係企業合併財務報表之從屬公司增減變動情形。	請參閱附註十二
3	未列入本期關係企業合併財務報表之從屬公司名稱、持有股份或出資額比例及未合併之原因。	無
4	從屬公司會計年度起迄日與控制公司不同時，其調整及處理方式。	無
5	從屬公司之會計政策與控制公司不同之情形；如有不符合本國一般公認會計原則時，其調整方式及內容。	無
6	國外從屬公司營業之特殊風險，如匯率變動等。	請參閱附註十二
7	各關係企業盈餘分配受法令或契約限制之情形。	請參閱附註二一
8	合併借（貸）項攤銷之方法及期限。	無
9	其他重要事項或有助於關係企業合併財務報表允當表達之說明事項。	無

2. 關係企業個別公司應揭露事項：

編號	項目	說明
1	控制公司與從屬公司間及從屬公司與從屬公司間已銷除之交易事項。	附表七
2	從事資金融通、背書保證之相關資訊。	附表一及二
3	從事衍生性商品交易之相關資訊。	請參閱附註七及二九
4	重大或有事項。	無
5	重大期後事項。	無
6	持有票券及有價證券之名稱、數量、成本、市價（無市價者，揭露每股淨值）、持股或出資比例、設質情形及期中最高持股或出資情形。	附表三、八及九
7	其他重要事項或有助於關係企業合併財務報表允當表達之說明事項。	無

### 三五、部門資訊

提供給主要營運決策者用以分配資源及評量部門績效之資訊，著重於每一交付或提供之產品或勞務之種類。合併公司之應報導部門為印刷電路板及其他。

主要營運決策者將各地區之印刷電路板生產銷售單位視為個別營運部門，惟編製合併財務報告時，合併公司考量下列因素，將該等營運部門彙總視為單一營運部門：

1. 該等營運部門具有類似之長期銷貨毛利；
2. 產品性質及製程類似；
3. 產品交付客戶之方式相同。

#### (一) 部門收入與營運結果

合併公司繼續營業單位之收入與營運結果依應報導部門分析如下：

	部 門 收 入		部 門 損 益	
	109年度	108年度	109年度	108年度
印刷電路板部門	\$ 54,950,111	\$ 53,882,412	\$ 7,194,203	\$ 7,552,748
其他部門	597,797	568,532	( 28,611)	( 47,920)
繼續營業單位總額	<u>\$ 55,547,908</u>	<u>\$ 54,450,944</u>	7,165,592	7,504,828
利息收入			293,489	434,409
其他收入			455,983	393,484
其他利益及損失			538,707	450,978
總部管理成本與董事酬勞			( 591,250)	( 734,244)
財務成本			( 105,731)	( 251,164)
繼續營業單位稅前淨利			<u>\$ 7,756,790</u>	<u>\$ 7,798,291</u>

以上報導之收入係與外部客戶交易所產生。109及108年度部門間銷售業已沖銷。

部門利益係指各個部門所賺取之利潤，不包含應分攤之利息收入、其他收入、其他收益及損失、總部管理成本與董事酬勞、財務成本及所得稅費用。此衡量金額係提供予主要營運決策者，用以分配資源予部門及評量其績效。

#### (二) 部門總資產與負債

因合併公司資產與負債之衡量金額並未提供予營運決策者，故該項目得不揭露。

### (三) 地區別資訊

合併公司地區別收入係以客戶所在國家為基礎歸類。

合併公司來自外部客戶之繼續營業單位收入依營運地點區分與非流動資產按資產所在地區分之資訊列示如下：

	來自外部客戶之收入		非流動資產	
	109年度	108年度	109年12月31日	108年12月31日
台灣	\$ 4,726,251	\$ 3,401,418	\$ 1,582,291	\$ 1,261,562
中國	35,429,381	34,676,682	17,515,970	15,074,207
越南	2,234,080	2,098,520	-	-
泰國	1,928,448	1,859,065	-	-
南韓	1,651,903	1,409,482	-	-
馬來西亞	2,405,422	2,060,984	-	-
其他	7,172,423	8,944,793	537,621	37,848
	<u>\$ 55,547,908</u>	<u>\$ 54,450,944</u>	<u>\$ 19,635,882</u>	<u>\$ 16,373,617</u>

非流動資產不包括遞延所得稅資產。

### (四) 主要客戶資訊

109 及 108 年度營業收入金額 55,547,908 仟元及 54,450,944 仟元中，109 及 108 年度無其他來自單一客戶之收入達合併公司收入總額之 10% 以上者。

健鼎科技股份有限公司及子公司  
資金貸與他人

民國 109 年 1 月 1 日至 12 月 31 日

單位：新台幣仟元

附表一

編號 (註1)	貸出公司	貸與對象	往來項目	是否為 關係人	本 最 高 額 (註6)	期 末 餘 額 (註6)	實 際 動 支 金 額 (註6)	利率區間% (註2)	資金貸與 性質 (註2)	業務往來金額	有短期融通資 金必要之原因 及金額	提 列 備 失 損	抵 擔 名 稱	保 價 值	對 個 別 資 金 貸 與 總 額 (註5)	資 金 貸 與 限 額 (註5)	備 註
1	J&J Holding Co., Ltd.	Tripod Overseas Co., Ltd.	其他應收款 — 關係人	是	\$ 484,303	\$ 449,600	\$ 449,600	-	2	\$ -	營運週轉所需之資金融通	\$ -	-	\$ 92,060,696	\$ 92,060,696		
2	Tripod Overseas Co., Ltd.	健鼎(無錫)電子有限公司	其他應收款 — 關係人	是	457,095	-	-	- (註7)	2	-	營運週轉所需之資金融通	-	-	91,130,293	91,130,293		
2	Tripod Overseas Co., Ltd.	健鼎(湖北)電子有限公司	其他應收款 — 關係人	是	7,044,045	4,636,500	4,636,500	0.7555%~ 0.7663% (註8)	2	-	營運週轉所需之資金融通	-	-	91,130,293	91,130,293		
3	健鼎(無錫)電子有限公司	健鼎(湖北)電子有限公司	其他應收款 — 關係人	是	1,118,923	1,118,923	1,118,923	4.10377% (註9)	2	-	營運週轉所需之資金融通	-	-	67,043,846	67,043,846		

註 1：發行人填 0。

被投資公司按公司別由阿拉伯數字 1 開始依序編號。

註 2：有業務往來者填 1。

有短期融通資金之必要者填 2。

註 3：資金貸與他人總額以不超過本公司(貸出公司)淨值為限，惟就有短期融通資金必要部分，其資金貸與他人之總額及對單一對象之總額以不超過本公司(貸出公司)淨值百分之四十為限。

註 4：資金貸與個別對象限額，就業務往來部分：與本公司(貸出公司)有業務往來之公司或行號，個別貸與金額以不超過雙方問業務往來金額為限。所稱業務往來金額，係指最近一年內雙方問進貨或銷貨之總額；就有短期融通資金必要部分：對單一對象之限額則以不超過本公司(貸出公司)當期淨值百分之四十為限。

註 5：本公司直接及間接持有表決權股份百分之百之國外公司間，從事短期融通資金貸與時，其資金貸與總額及個別對象之限額以不超過該貸出公司當期淨值百分之二百為限。

註 6：本表相關最高餘額及期末數字係以新台幣列示，涉及外幣者，最高餘額係以當時最高匯率換算為新台幣，而期末餘額係以資產負債表日之美金匯率 28.1 元及人民幣匯率 4.30355 元換算為新台幣。

註 7：當期利息總額為 4,860 仟元。

註 8：當期利息總額為 103,001 仟元。

註 9：當期利息總額為 35,075 仟元。

註 10：已合併沖銷。

健鼎科技股份有限公司及子公司  
為他人背書保證

民國 109 年 1 月 1 日至 12 月 31 日

單位：新台幣仟元

附表二

編號	背書保證者公司名稱	被背書保證對象名稱	關係(註2)	對單一企業背書保證之金額(註3)	本期最高背書保證餘額(註4及5)	期末背書保證餘額(註4及5)	實際動支金額	以財產擔保金額	累計背書保證金額佔最近期之財務報表淨值之比率	背書最高額(註3)	屬母子公司背書保證	屬母子公司對背書保證	屬母子公司對背書保證	屬對大陸地區保
1	健鼎(無錫)電子有限公司(註4)	健鼎(無錫)電子有限公司	(3)	\$ 67,043,846	-	\$ -	-	\$ -	-	\$ 67,043,846	否	否	否	是
2	健鼎(湖北)電子有限公司(註5)	健鼎(湖北)電子有限公司	(3)	72,105,894	-	-	-	-	-	72,105,894	否	否	否	是

註 1：1. 發行人填 0。

2. 被投資公司按公司別由阿拉伯數字 1 開始依序編號。

註 2：背書保證者與被背書保證對象之關係有下列七種，標示種類即可：

- (1) 有業務關係之公司。
- (2) 公司直接及間接持有表決權之股份超過 50% 之公司。
- (3) 直接及間接對公司持有表決權之股份超過 50% 之公司。
- (4) 公司直接及間接持有表決權股份達 90% 以上之公司間。
- (5) 基於承攬工程需要之同業間依合約規定互保之公司。
- (6) 因共同投資關係由各出資股東依其持股比例對其背書保證之公司。
- (7) 同業間依消費法規範從事預售屋銷售合約之履約保證連帶擔保。

註 3：健鼎(無錫)電子有限公司對單一企業背書保證及累積對外背書保證責任總額以不超過背書保證公司當期淨值之百分之二百為限；健鼎(湖北)電子有限公司對單一企業背書保證及累積對外背書保證責任總額以不超過健鼎科技股份有限公司當期淨值之百分之二百為限。

註 4：健鼎(無錫)電子有限公司為自身之關稅保證金額為人民幣 25,000 仟元。

註 5：健鼎(湖北)電子有限公司為自身之關稅保證金額為人民幣 30,000 仟元。



健鼎科技股份有限公司及子公司

期末持有有價證券情形

民國 109 年 12 月 31 日

附表三

單位：新台幣千元、仟股

持有之公司	有價證券種類及名稱	與發行人之關係	帳列	科目	日期	數	帳面金額	持股比例 %	期末價值		註
									公允價	備	
本公司	股票 渠成科技股份有限公司 揚亞實電股份有限公司 敬鵬工業股份有限公司	- - -	透過損益按公允價值衡量之金融資產—流動 透過損益按公允價值衡量之金融資產—流動 透過其他綜合損益按公允價值衡量之金融資產—流動	600 563 117		\$ - - 3,709	11.68 19.54 0.03	\$ - - 3,709	- - -	註 1 註 2 註 3	
Tripod Overseas Co., Ltd.	Delta Mobile Software, Inc.	其他關係人	透過其他綜合損益按公允價值衡量之金融資產—非流動	118		-	-	-	-	註 3	

註 1：期末持有之渠成科技股份有限公司股票 600 仟股，持股比例 11.68%，該公司淨值已為負數，並已依其公允價值評估帳面金額為零，該公司已清算中。

註 2：期末持有之揚亞實電股份有限公司之 563 仟股，持股比例 19.54%，該公司已歇業，並已依其公允價值評估帳面金額為零。

註 3：期末持有之 Delta Mobile Software, Inc. 之 118 仟股，已依其公允價值評估帳面金額為零。

註 4：投資子公司相關資訊，請參閱附表八及九。

註 5：期末持有之有價證券期中最高持股情形均與期末持有股數相同，且均無設質情形。

健鼎科技股份有限公司及子公司  
取得不動產之金額達新台幣3億元或實收資本額20%以上  
民國109年1月1日至12月31日

附表四

單位：新台幣仟元

取得不動產之公司	財產名稱	事實發生日期	交易金額	價款支付情形	交易對象	關係	交易所	交易對象為關係人者，其前次移轉資料與發行人之關係	移轉日期	金額	價格決定之依據	取得目的及情形	其他約定事項
健鼎(湖北)電子有限公司	房屋及建築	109.8.6	\$ 707,457	依工程進度	亞翔系統集成科技(蘇州)股份有限公司	-	-	-	-	\$ -	不適用(註)	營運使用	-

註：係租地委建工程，無須取具鑑價報告。

健鼎科技股份有限公司及子公司  
與關係人進、銷貨達新台幣 1 億元或實收資本額 20% 以上者  
民國 109 年 1 月 1 日至 12 月 31 日

單位：新台幣仟元

附表五

進(銷)貨之公司	交易對象名稱	關係	交易情形		交易條件與一般交易原	易因	應收(付)票據、帳款		備註
			進(銷)貨	金額			佔總進(銷)貨之比率%	授信期間	
健鼎科技股份有限公司	Able International Limited	孫公司	銷貨	\$ 586,584	5%	月結 30~120 天	不適用	應收帳款—關係人 \$ 172,191	7%
健鼎科技股份有限公司	Tripod Overseas Co., Ltd.	孫公司	銷貨	1,625,051	15%	月結 30~120 天	不適用	應收帳款—關係人 217,263	9%
健鼎科技股份有限公司	Tripod Overseas Co., Ltd.	孫公司	銷貨	4,455,458	41%	月結 30~120 天	不適用	應收帳款—關係人 668,063	28% (註 2)
Able International Limited	健鼎科技股份有限公司	母公司	銷貨	369,036	16%	月結 30~120 天	不適用	應收帳款—關係人 94,696	16%
Able International Limited	健鼎(無錫)電子有限公司	兄弟公司	銷貨	1,582,890	69%	月結 30~120 天	不適用	應收帳款—關係人 407,979	69%
Able International Limited	健鼎(湖北)電子有限公司	兄弟公司	銷貨	326,553	14%	月結 30~120 天	不適用	應收帳款—關係人 85,608	15%
Tripod Overseas Co., Ltd.	健鼎科技股份有限公司	母公司	銷貨	2,662,536	6%	月結 30~120 天	不適用	應收帳款—關係人 510,710	4%
Tripod Global Pte. Ltd.	Tripod Overseas Co., Ltd.	兄弟公司	銷貨	37,610,749	99%	月結 30~120 天	不適用	應收帳款—關係人 624,817	100%
Tripod Global Pte. Ltd.	健鼎(無錫)電子有限公司	兄弟公司	銷貨	158,796	-	月結 30~120 天	不適用	應收帳款—關係人 -	-
Tripod Global Pte. Ltd.	健鼎(湖北)電子有限公司	兄弟公司	銷貨	142,648	-	月結 30~120 天	不適用	應收帳款—關係人 -	-
健鼎(無錫)電子有限公司	Able International Limited	兄弟公司	銷貨	615,971	2%	月結 30~120 天	不適用	應收帳款—關係人 103,734	1%
健鼎(無錫)電子有限公司	Tripod Global Pte. Ltd.	兄弟公司	銷貨	29,549,297	76%	月結 30~120 天	不適用	應收帳款—關係人 5,105,595	60%
健鼎(湖北)電子有限公司	Able International Limited	兄弟公司	銷貨	1,076,573	9%	月結 30~120 天	不適用	應收帳款—關係人 297,481	20%
健鼎(湖北)電子有限公司	Tripod Global Pte. Ltd.	兄弟公司	銷貨	8,369,079	73%	月結 30~120 天	不適用	應收帳款—關係人 870,229	58%
健鼎(湖北)電子有限公司	健鼎(無錫)電子有限公司	兄弟公司	銷貨	1,809,504	16%	月結 30~120 天	不適用	應收帳款—關係人 303,429	20%

註 1：本表相關數字係以新台幣列示，涉及外幣者，係以資產負債表日之美金匯率 28.1 元及人民幣匯率 4.30355 元換算為新台幣；惟損益類相關金額係以個別月份之平均匯率換算為新台幣之加總數。

註 2：係本期之勞務收入。

註 3：已合併沖銷。

健鼎科技股份有限公司及子公司  
應收關係人款項達新台幣 1 億元或實收資本額 20% 以上  
民國 109 年 12 月 31 日

單位：新台幣仟元

附表六

帳列應收款項之公司	交易對象名稱	關係人稱謂	應收款項餘額(註2)	週轉率	逾期逾金	應收金額	關係人款項	式項	應收後收	關係人款項	損失	備抵
			係項餘額(註2)	週轉率	逾金	應收金額	關係人款項	式項	應收後收	關係人款項	損失	備抵
健鼎科技股份有限公司	Able International Limited	孫公司	應收帳款 \$ 172,191	2.88	\$	-	-	-	\$	88,421	\$	-
健鼎科技股份有限公司	Tripod Overseas Co., Ltd.	孫公司	應收帳款 217,263	8.96	-	-	-	-	-	146,454	-	-
健鼎科技股份有限公司	Tripod Overseas Co., Ltd.	孫公司	應收帳款 668,063	5.61 (註3)	-	-	-	-	-	488,131	-	-
健鼎科技股份有限公司	Tripod Overseas Co., Ltd.	孫公司	其他應收款 3,737,316	不適用	-	-	-	-	-	2,719,347	-	-
J & J Holding Co., Ltd.	Tripod Overseas Co., Ltd.	兄弟公司	其他應收款 449,600 (註1)	不適用	-	-	-	-	-	-	-	-
Able International Limited	健鼎(無錫)電子有限公司	兄弟公司	應收帳款 407,979	4.11	-	-	-	-	-	208,316	-	-
Tripod Overseas Co., Ltd.	健鼎科技股份有限公司	母公司	應收帳款 510,710	6.86	-	-	-	-	-	268,795	-	-
Tripod Overseas Co., Ltd.	健鼎(無錫)電子有限公司	兄弟公司	其他應收款 194,463 (註1)	不適用	-	-	-	-	-	52,318	-	-
Tripod Overseas Co., Ltd.	健鼎(湖北)電子有限公司	兄弟公司	其他應收款 6,143,683 (註1)	不適用	-	-	-	-	-	-	-	-
Tripod Global Pte. Ltd.	Tripod Overseas Co., Ltd.	兄弟公司	應收帳款 624,817	8.62	-	-	-	-	-	326,559	-	-
Tripod Global Pte. Ltd.	健鼎科技股份有限公司	母公司	其他應收款 5,355,887	不適用	-	-	-	-	-	2,784,043	-	-
健鼎(無錫)電子有限公司	Able International Limited	兄弟公司	應收帳款 103,734	3.44	-	-	-	-	-	-	-	-
健鼎(無錫)電子有限公司	Tripod Global Pte. Ltd.	兄弟公司	應收帳款 5,105,595	6.13	-	-	-	-	-	2,470,227	-	-
健鼎(無錫)電子有限公司	健鼎(湖北)電子有限公司	兄弟公司	其他應收款 1,150,752 (註1)	不適用	-	-	-	-	-	-	-	-
健鼎(湖北)電子有限公司	Able International Limited	兄弟公司	應收帳款 297,481	4.02	-	-	-	-	-	137,442	-	-
健鼎(湖北)電子有限公司	Tripod Global Pte. Ltd.	兄弟公司	應收帳款 870,229	8.07	-	-	-	-	-	870,229	-	-
健鼎(湖北)電子有限公司	健鼎(無錫)電子有限公司	兄弟公司	應收帳款 303,429	5.60	-	-	-	-	-	114,634	-	-

註1：係包含資金貸與、應收收益及機器設備交易等應收款項，請參閱附表七。

註2：本表相關數字係以新台幣列示，涉及外幣者，係以資產負債表日之美金匯率 28.1 元及人民幣匯率 4.30355 元換算為新台幣。

註3：係本期因勞務收入所產生之應收帳款。

註4：已合併沖銷。

健鼎科技股份有限公司及子公司  
 民國 109 年 1 月 1 日至 12 月 31 日  
 母子公司間及各子公司間之業務關係及重要交易往來情形及金額

單位：新台幣仟元

編號(註1)	交易人名稱	交易往來對象	與交易人之關係(註2)	交易科目	金額(註5)	往來額(註5)	交易條件	情形(註3)
0	健鼎科技股份有限公司	Able International Limited Tripod Overseas Co., Ltd. Tripod Overseas Co., Ltd. Able International Limited Tripod Overseas Co., Ltd. Tripod Overseas Co., Ltd. Tripod Overseas Co., Ltd. Tripod Overseas Co., Ltd. 健鼎科技股份有限公司 健鼎(無錫)電子有限公司 健鼎(湖北)電子有限公司 健鼎科技股份有限公司 健鼎(無錫)電子有限公司 健鼎(湖北)電子有限公司 健鼎(湖北)電子有限公司 健鼎(湖北)電子有限公司 健鼎(湖北)電子有限公司 健鼎(湖北)電子有限公司	1 1 1 1 1 1 1 1 2 2 3 3 3 3 3 3 3 3 3 3 3 3 3 3	銷貨	\$ 586,584	參酌訂單價格議定	依合約規定	1.06%
				銷貨	1,625,051	參酌訂單價格議定	依合約規定	2.93%
				勞務收入	4,455,458	依合約規定	8.02%	
				應收帳款－關係人	172,191	依合約規定	0.23%	
				應收帳款－關係人	217,263	無重大差異	0.29%	
				應收帳款－關係人	668,063	無重大差異	0.89%	
				其他應收款－關係人	3,737,316	無重大差異	4.97%	
				其他應收款－關係人	449,600	依合約規定	0.60%	
				銷貨	369,036	參酌訂單價格議定	0.66%	
				銷貨	1,582,890	參酌訂單價格議定	2.85%	
				銷貨	326,553	參酌訂單價格議定	0.59%	
應收帳款－關係人	94,696	依合約規定	0.13%					
應收帳款－關係人	407,979	無重大差異	0.54%					
應收帳款－關係人	85,608	無重大差異	0.11%					
銷貨	2,662,536	參酌訂單價格議定	4.79%					
利息收入－關係人	103,001	依合約規定	0.19%					
應收帳款－關係人	510,710	依合約規定	0.68%					
其他應收款－關係人	194,463	係機器設備交易，收款期間與一般客戶無重大差異	0.26%					
其他應收款－關係人	1,506,103	係機器設備交易，收款期間與一般客戶無重大差異	2.00%					
4	Tripod Global Pte. Ltd.	健鼎(湖北)電子有限公司 健鼎(湖北)電子有限公司 健鼎(無錫)電子有限公司 健鼎(湖北)電子有限公司 健鼎(湖北)電子有限公司 健鼎(湖北)電子有限公司 健鼎(湖北)電子有限公司 健鼎(湖北)電子有限公司 健鼎(湖北)電子有限公司 健鼎(湖北)電子有限公司 健鼎(湖北)電子有限公司	3 3 3 3 3 3 3 3 3 3 3	其他應收款－關係人(註6)	4,637,580	依合約規定	6.16%	
				財產處分交易	991,428	參酌訂單價格議定	1.78%	
				財產處分交易	1,773,299	參酌訂單價格議定	3.19%	
				銷貨	37,610,749	參酌訂單價格議定	67.71%	
				銷貨	158,796	參酌訂單價格議定	0.29%	
				銷貨	142,648	參酌訂單價格議定	0.26%	
				銷貨	624,817	參酌訂單價格議定	0.83%	
				應收帳款－關係人	5,355,887	依合約規定	7.12%	
				其他應收款－關係人	615,971	參酌訂單價格議定	1.11%	
				銷貨	29,549,297	參酌訂單價格議定	53.20%	
				銷貨	58,234	參酌訂單價格議定	0.10%	
銷貨	103,734	依合約規定	0.14%					
應收帳款－關係人	5,105,595	無重大差異	6.78%					
應收帳款－關係人	55,056	無重大差異	0.07%					
其他應收款－關係人(註6)	1,143,957	無重大差異	1.53%					

(接次頁)

(承前頁)

編號 (註 1)	交易人 名稱	交易往來對象	與交易人 關係 (註 2)	交易		往來		來源		情形 佔合併總營收或總資產之 比率 % (註 3)
				科目	金額 (註 5)	金額 (註 5)	條件	條件		
6	健鼎(湖北)電子有限公司	Able International Limited Tripod Global Pte. Ltd. 健鼎(無錫)電子有限公司 Able International Limited Tripod Global Pte. Ltd. 健鼎(無錫)電子有限公司	3 3 3 3 3 3	銷貨 銷貨 銷貨 應收帳款-關係人 應收帳款-關係人	\$ 1,076,573 8,369,079 1,809,504 297,481 870,229 303,429	參酌訂單價格議定 參酌訂單價格議定 參酌訂單價格議定 收款期間與一般客戶無重大差異 收款期間與一般客戶無重大差異	參酌訂單價格議定 參酌訂單價格議定 參酌訂單價格議定 收款期間與一般客戶無重大差異 收款期間與一般客戶無重大差異	1.94% 15.07% 3.26% 0.40% 1.16% 0.40%		

註 1：母公司及子公司相互間之業務往來資訊應分別於編號註明，編號之填寫方法如下：

1. 母公司填 0。
2. 子公司依公司別由阿拉伯數字 1 開始依序編號。

註 2：與交易人之關係有以下三種，標示種類即可：

1. 母公司對子公司。
2. 子公司對母公司。
3. 子公司對子公司。

註 3：交易往來金額佔合併總營收或總資產比率之計算，若屬資產負債科目者，以期末餘額佔合併總額佔合併總金額佔合併總營收之方式計算。

註 4：本表相關數字係以新台幣列示，涉及外幣者，109 年 12 月 31 日以美金匯率 28.1 元及人民幣匯率 4.30355 元換算為新台幣；惟損益額相關金額係個別月份之平均匯率換算為新台幣。

註 5：母子公司間之主要交易往來，於編製合併報表時，業已沖銷之。

註 6：含應收收益。

健鼎科技股份有限公司及子公司

被投資公司名稱、所在地區……等相關資訊

民國 109 年 1 月 1 日至 12 月 31 日

單位：新台幣千元、仟股

附表八

投資公司名稱	被投資公司名稱	所在地	主要營業項目	原本期	投資金額	期末數	比率	持帳面金額	有被投資公司	本期認列之	備註
				本期	去	數	%	\$	本期	投資損益	
				\$	\$	128,396	100.00	\$ 45,690,459	\$ 3,431,193	\$ 3,424,458	子公司(註1)
本公司	J & J Holding Co., Ltd.	Palm Grove House, P.O. Box 438, Road Town, Tortola, British Virgin Islands	轉投資	\$ 4,246,360	\$ 4,246,360						
本公司	達鼎科技股份有限公司	桃園市中壢區龍慈路598號1樓	電子零組件製造及批發	30,000	30,000	3,000	80.00	29,932	( 627 )	( 502 )	子公司
本公司	鑫鼎奈米科技股份有限公司	桃園市楊梅區梅路一段171號	化學原料製造及批發	100,000	75,000	10,000	100.00	32,946	( 26,155 )	( 26,155 )	子公司
J & J Holding Co., Ltd.	Tripod Overseas Co., Ltd.	Palm Grove House, P.O. Box 438, Road Town, Tortola, British Virgin Islands	轉投資及經營印刷電路板、原物料電子零件之銷售業務	4,171,875	4,171,875	128,000	100.00	45,565,146	3,431,390	(註2)	孫公司
J & J Holding Co., Ltd.	Able International Limited	Portcullis Chambers, P.O.Box1225, Apia, SAMOA	印刷電路板、原物料電子零件之貿易業務	19,558	19,558	600	100.00	15,154	( 67 )	(註2)	孫公司
Tripod Overseas Co., Ltd.	Tripod International Holding Pte. Ltd.	10 Anson Road #30-01 International Plaza Singapore 079903	轉投資	5,532,140	5,532,140	172,900	100.00	33,125,411	2,531,459	(註2)	孫公司
Tripod Overseas Co., Ltd.	Tripod Global Pte. Ltd.	10 Anson Road #30-01 International Plaza Singapore 079903	印刷電路板、原物料電子零件之貿易業務	3,153	3,153	100	100.00	9,797	1,213	(註2)	孫公司
Tripod Overseas Co., Ltd.	Tripod Worldwide Holding Pte. Ltd.	10 Anson Road #30-01 International Plaza Singapore 079903	轉投資	6,025,716	6,025,716	200,050	100.00	3,783,078	446,906	(註2)	孫公司

註1：本期認列之投資損益係依迴轉前期逆流交易之未實現銷貨毛利 2,742 仟元及前期處分機器設備未實現毛利 498 仟元後減除本期逆流交易之未實現銷貨毛利 9,718 仟元及處分機器設備未實現毛利 257 仟元之淨額。

註2：各被投資公司之本期損益已由本公司透過 J & J Holding Co., Ltd. 考慮內部未實現利益後，全數認列為當期投資損益。

註3：大陸被投資公司資訊請詳附表九。

註4：各投資公司持有之有價證券期中最高持股情形均與期末持有股數相同，且均無設質情形。

註5：已合併沖銷。

健鼎科技股份有限公司及子公司  
大陸投資資訊

民國 109 年 1 月 1 日至 12 月 31 日

附表九

單位：新台幣千元，美金千元

1. 大陸被投資公司名稱、主要營業項目、實收資本額、投資方式、資金匯出入、持股比例、本期損益及認列之投資損益、投資帳面價值及匯回投資損益情形：

大陸被投資公司名稱	主要營業項目	實收資本額	投資方式 (註1)	本 期 初 自 台 灣 匯 出 積 累 金 額 (USD)	本 期 匯 出 或 收 回 積 累 金 額 (USD)	本 期 匯 入 積 累 金 額 (USD)	本 期 末 自 台 灣 匯 出 積 累 金 額 (USD)	本 期 末 自 被 投 資 公 司 積 累 金 額	本 期 投 資 公 司 損 益	本 公 司 直 接 或 間 接 投 資 之 持 股 比 例 (%)	本 期 認 列 之 投 資 損 益 (註3)	期 末 帳 面 價 值	截 至 本 期 止 回 收 之 投 資 價 值	本 期 回 收 之 投 資 價 值	本 期 止 台 灣 盈 餘	註
健鼎(無錫)電子有限公司	印刷電路板等產品及相關零件之加工、製造及買賣	\$ 10,186,008 (USD 311,190) (註4)	(2)	\$ 4,713,315 (USD 144,600)	\$ -	\$ -	\$ 4,713,315 (USD 144,600)	\$ 4,713,315 (USD 144,600)	\$ 2,530,972	100	\$ 2,593,777 (註2)(B.)	\$ 33,423,679	\$ -	-		
健鼎(湖北)電子有限公司	印刷電路板等產品及相關零件之加工、製造及買賣	6,024,188 (USD 200,000)	(2)	6,024,188 (USD 200,000)	-	-	6,024,188 (USD 200,000)	446,835	446,835	100	410,498 (註2)(B.)	4,227,587	-	-		
健鼎(仙桃)置業有限公司	電子產品批發和進出口業務、房地產開發與經營、商品房銷售及出租、自建商品房及相關配套設施管理	243,082 (RMB 50,050)	(3)	-	-	-	-	(5,847)	(5,847)	100	5,847 (註2)(B.)	192,546	-	-		

2. 赴大陸地區投資限額：

本 期 末 累 計 自 台 灣 匯 出 之 金 額 (USD)	經 濟 部 投 資 審 查 會 核 准 之 金 額 (USD)	依 經 濟 部 投 資 審 查 會 規 定 赴 大 陸 地 區 投 資 限 額 (註6)
\$ 11,888,548 (註5)	\$ 17,184,585	(註6)
(USD 383,571)	(USD 550,161)	

註1：投資方式區分為下列三種，標示種類別即可：

- (1)直接赴大陸地區從事投資。
- (2)透過第三地區公司再投資大陸。
  - A.健鼎(無錫)電子有限公司係透過 Tripod International Holding Pte. Ltd.轉投資。
  - B.健鼎(湖北)電子有限公司係透過 Tripod Worldwide Holding Pte. Ltd.轉投資。
  - (3)其他方式。
    - A.健鼎(仙桃)置業有限公司係透過健鼎(湖北)電子有限公司轉投資。

註2：本期認列投資損益限額中：

- (1)若屬籌備中，尚無投資損益者，應予註明。
- (2)投資損益認列基礎分為下列三種，應予註明。
  - A.經與中華民國會計師事務所所有合作關係之國際性會計師事務所查核之財務報表。
  - B.經台灣母公司簽證會計師事務所查核之財務報表。
  - C.以被投資公司同期間未經會計師查核之財務報表為依據。



註 3：係已考量側、逆流交易未實現毛利。

註 4：109 年 12 月 31 日健鼎（無錫）電子有限公司實收資本額為 10,186,008 仟元（USD311,190 仟元），與本公司自台灣匯出累積投資金額差異係自 95 年度起健鼎（無錫）電子有限公司辦理盈餘轉增資共計 5,472,693 仟元（USD166,590 仟元），前述盈餘轉增資案均業經經濟部投審會核准。

註 5：係依各次實際匯出時之匯率計算加總。

註 6：係按經濟部 109 年 7 月 30 日經授工字第 10920422630 號，本公司取得經濟部工業局核發之營運總部證明文件，故赴大陸地區投資限額不受限制。

註 7：本表相關數字均以新台幣列示，原財務報表係以人民幣列示。

註 8：各被投資公司期中最高實收資本額均與期末出資金額相同，且均無設質情形。

註 9：已合併沖銷。

健鼎科技股份有限公司及子公司  
與大陸被投資公司直接或間接經由第三地區所發生下列之重大交易事項及其價格、付款條件、未實現損益及其他相關資訊  
民國 109 年 1 月 1 日至 12 月 31 日

附表十

1. 進貨金額及百分比與相關應付款項之期末餘額及百分比、
2. 銷貨金額及百分比與相關應收款項之期末餘額及百分比及
3. 財產交易金額及其所產生之損益數額：

單位：新台幣仟元

銷貨之公司	交易對象	本公司與關係人之關係	交易類型	金額	佔總進(銷)貨之比率%	交易價格	交易條件	條件比較	應收(付)票據、帳款	應收(付)票據、帳款百分比(%)	未實現利益
健鼎(無錫)電子有限公司	Tripod Overseas Co., Ltd.	子公司	銷貨	\$ 2,306,041	6%	參酌訂單價格議定	月結 30~120 天	應收帳款-關係人	5%		\$ 7,715
健鼎(湖北)電子有限公司	Tripod Overseas Co., Ltd.	子公司	銷貨	356,495	3%	參酌訂單價格議定	月結 30~120 天	應收帳款-關係人	8%		2,003
健鼎科技股份有限公司	健鼎(無錫)電子有限公司	子公司	銷貨	3,396	-	參酌訂單價格議定	月結 30~120 天	應收帳款-關係人	-		-
Able International Limited	健鼎(無錫)電子有限公司	子公司	銷貨	507,142	22%	參酌訂單價格議定	月結 30~120 天	應收帳款-關係人	15%		-
Able International Limited	健鼎(湖北)電子有限公司	子公司	銷貨	79,442	3%	參酌訂單價格議定	月結 30~120 天	應收帳款-關係人	7%		-
健鼎(無錫)電子有限公司	健鼎科技股份有限公司	子公司	銷貨	2,748	-	參酌訂單價格議定	月結 30~120 天	應收帳款-關係人	-		-
健鼎(無錫)電子有限公司	Able International Limited	子公司	銷貨	369,036	1%	參酌訂單價格議定	月結 30~120 天	應收帳款-關係人	1%		-

4. 票據背書保證或提供擔保品之期末餘額及其目的：附表二。
5. 資金融通之最高餘額、期末餘額、利率區間及當期利息總額：請參閱附表一。
6. 其他對當期損益或財務狀況有重大影響之交易事項，如勞務之提供或收受等：無。

健鼎科技股份有限公司

主要股東資訊

民國 109 年 12 月 31 日

附表十一

主 要 股 東 名 稱	股 份	
	持 有 股 數	持 股 比 例
安和國際投資有限公司	41,741,167 股	7.94%

註 1：本表主要股東資訊係由集保公司以當季季底最後一個營業日，計算股東持有公司已完成無實體登錄交付之普通股及特別股合計達 5% 以上資料。本公司合併財務報告所記載股本與實際已完成無實體登錄交付股數，可能因編製計算基礎不同或有差異。

## 五、最近年度經會計師查核簽證之公司個體財務報表

# Deloitte.

## 勤業眾信

勤業眾信聯合會計師事務所  
11073 台北市信義區松仁路100號20樓

Deloitte & Touche  
20F, Taipei Nan Shan Plaza  
No. 100, Songren Rd.,  
Xinyi Dist., Taipei 11073, Taiwan

Tel :+886 (2) 2725-9988  
Fax:+886 (2) 4051-6888  
www.deloitte.com.tw

### 會計師查核報告

健鼎科技股份有限公司 公鑒：

#### 查核意見

健鼎科技股份有限公司民國 109 年及 108 年 12 月 31 日之個體資產負債表，暨民國 109 年及 108 年 1 月 1 日至 12 月 31 日之個體綜合損益表、個體權益變動表、個體現金流量表以及個體財務報表附註（包括重大會計政策彙總），業經本會計師查核竣事。

依本會計師之意見，上開個體財務報表在所有重大方面係依照證券發行人財務報告編製準則編製，足以允當表達健鼎科技股份有限公司民國 109 年及 108 年 12 月 31 日之個體財務狀況，暨民國 109 年及 108 年 1 月 1 日至 12 月 31 日之個體財務績效與個體現金流量。

#### 查核意見之基礎

本會計師民國 109 年度係依照會計師查核簽證財務報表規則及一般公認審計準則執行查核工作；民國 108 年度係依照會計師查核簽證財務報表規則、金融監督管理委員會 109 年 2 月 25 日金管證審字第 1090360805 號函及一般公認審計準則執行查核工作。本會計師於該等準則下之責任將於會計師查核個體財務報表之責任段進一步說明。本會計師所隸屬事務所受獨立性規範之人員已依會計師職業道德規範，與健鼎科技股份有限公司保持超然獨立，並履行該規範之其他責任。本會計師相信已取得足夠及適切之查核證據，以作為表示查核意見之基礎。

## 關鍵查核事項

關鍵查核事項係指依本會計師之專業判斷，對健鼎科技股份有限公司民國 109 年度個體財務報表之查核最為重要之事項。該等事項已於查核個體財務報表整體及形成查核意見之過程中予以因應，本會計師並不對該等事項單獨表示意見。

茲對健鼎科技股份有限公司民國 109 年度個體財務報表之關鍵查核事項敘明如下：

### 銷貨收入認列

#### 關鍵查核事項說明

健鼎科技股份有限公司於民國 109 年度營業收入中屬商品銷售收入金額為 6,208,007 仟元，整體商品銷售收入較前一年增加 36%，本會計師評估收入認列之風險在於年度商品銷售收入金額重大之客戶中營收成長率高於整體商品銷售收入成長率且周轉天數較長者之商品銷售收入是否真實發生，並列為關鍵查核事項。

與收入認列相關會計政策暨攸關揭露資訊，請參閱合併財務報表附註四及二二。

#### 因應之查核程序

本會計師對於收入認列已執行主要查核程序如下：

1. 了解上述客戶銷貨交易相關之內部控制制度，並評估及測試其設計與執行之有效性。
2. 執行上述客戶其本年度銷貨交易之證實性測試，其程序包含選取適當樣本抽核至外部交易文件及客戶貨款回收情形，用以驗證交易真實發生及收款情況與交易對象是否一致。

#### **管理階層與治理單位對個體財務報表之責任**

管理階層之責任係依照證券發行人財務報告編製準則編製允當表達之個體財務報表，且維持與個體財務報表編製有關之必要內部控制，以確保個體財務報表未存有導因於舞弊或錯誤之重大不實表達。

於編製個體財務報表時，管理階層之責任亦包括評估健鼎科技股份有限公司繼續經營之能力、相關事項之揭露，以及繼續經營會計基礎之採用，除非管理階層意圖清算健鼎科技股份有限公司或停止營業，或除清算或停業外別無實際可行之其他方案。

健鼎科技股份有限公司之治理單位（含審計委員會）負有監督財務報導流程之責任。

### 會計師查核個體財務報表之責任

本會計師查核個體財務報表之目的，係對個體財務報表整體是否存有導因於舞弊或錯誤之重大不實表達取得合理確信，並出具查核報告。合理確信係高度確信，惟依照一般公認審計準則執行之查核工作無法保證必能偵出個體財務報表存有之重大不實表達。不實表達可能導因於舞弊或錯誤。如不實表達之個別金額或彙總數可合理預期將影響個體財務報表使用者所作之經濟決策，則被認為具有重大性。

本會計師依照一般公認審計準則查核時，運用專業判斷並保持專業上之懷疑。本會計師亦執行下列工作：

1. 辨認並評估個體財務報表導因於舞弊或錯誤之重大不實表達風險；對所評估之風險設計及執行適當之因應對策；並取得足夠及適切之查核證據以作為查核意見之基礎。因舞弊可能涉及共謀、偽造、故意遺漏、不實聲明或踰越內部控制，故未偵出導因於舞弊之重大不實表達之風險高於導因於錯誤者。
2. 對與查核攸關之內部控制取得必要之瞭解，以設計當時情況下適當之查核程序，惟其目的非對健鼎科技股份有限公司內部控制之有效性表示意見。
3. 評估管理階層所採用會計政策之適當性，及其所作會計估計與相關揭露之合理性。
4. 依據所取得之查核證據，對管理階層採用繼續經營會計基礎之適當性，以及使健鼎科技股份有限公司繼續經營之能力可能產生重大疑慮之事件或情況是否存在重大不確定性，作出結論。本會計師若認為該等事件或情況存在重大不確定性，則須於查核報告中提醒個體財務報表使用者注意個體財務報表之相關揭露，或於該等揭露係屬不適當時修正查核意

見。本會計師之結論係以截至查核報告日所取得之查核證據為基礎。惟未來事件或情況可能導致健鼎科技股份有限公司不再具有繼續經營之能力。

5. 評估個體財務報表（包括相關附註）之整體表達、結構及內容，以及個體財務報表是否允當表達相關交易及事件。
6. 對於健鼎科技股份有限公司內組成個體之財務資訊取得足夠及適切之查核證據，以對個體財務報表表示意見。本會計師負責查核案件之指導、監督及執行，並負責形成健鼎科技股份有限公司查核意見。


本會計師與治理單位溝通之事項，包括所規劃之查核範圍及時間，以及重大查核發現（包括於查核過程中所辨認之內部控制顯著缺失）。

本會計師亦向治理單位提供本會計師所隸屬事務所受獨立性規範之人員已遵循會計師職業道德規範中有關獨立性之聲明，並與治理單位溝通所有可能被認為會影響會計師獨立性之關係及其他事項（包括相關防護措施）。

本會計師從與治理單位溝通之事項中，決定對健鼎科技股份有限公司民國 109 年度個體財務報表查核之關鍵查核事項。本會計師於查核報告中敘明該等事項，除非法令不允許公開揭露特定事項，或在極罕見情況下，本會計師決定不於查核報告中溝通特定事項，因可合理預期此溝通所產生之負面影響大於所增進之公眾利益。

勤業眾信聯合會計師事務所

會計師 陳 重 成



會計師 陳 招 美



金融監督管理委員會核准文號  
金管證審字第 1040024195 號

證券暨期貨管理委員會核准文號  
台財證六字第 0920123784 號

中 華 民 國 1 1 0 年 2 月 2 5 日



健鼎生醫股份有限公司  
個體資產負債表

民國 109 年及 108 年 12 月 31 日

單位：新台幣仟元

代 碼	資 產	109年12月31日		108年12月31日	
		金 額	%	金 額	%
	流動資產				
1100	現金及約當現金(附註四及六)	\$ 134,461	-	\$ 104,846	-
1120	透過其他綜合損益按公允價值衡量之金融資產—流動(附註四、八及二九)	3,709	-	-	-
1136	按攤銷後成本衡量之金融資產—流動(附註四、九及三一)	12,000	-	7,000	-
1150	應收票據(附註四及十)	673	-	717	-
1170	應收帳款(附註四及十)	1,341,060	2	774,819	1
1180	應收帳款—關係人(附註四及三十)	1,059,297	2	1,301,867	3
1200	其他應收款(附註四及十)	24,534	-	53,070	-
1210	其他應收款—關係人(附註四及三十)	3,737,316	7	4,050,866	8
130X	存貨(附註四及十一)	416,074	1	283,959	1
1410	預付款項	67,258	-	53,698	-
1479	其他流動資產	3,902	-	8,811	-
11XX	流動資產總計	<u>6,800,284</u>	<u>12</u>	<u>6,639,653</u>	<u>13</u>
	非流動資產				
1550	採用權益法之投資(附註四、十二及三十)	45,753,337	83	42,795,788	83
1600	不動產、廠房及設備(附註四、五、十三、三十及三二)	1,241,144	2	1,098,801	2
1755	使用權資產(附註四及十四)	24,447	-	26,596	-
1821	其他無形資產(附註四及十五)	11,357	-	18,569	-
1840	遞延所得稅資產(附註四及二四)	973,589	2	901,717	2
1990	其他非流動資產(附註十六)	288,440	1	99,806	-
15XX	非流動資產總計	<u>48,292,314</u>	<u>88</u>	<u>44,941,277</u>	<u>87</u>
1XXX	資 產 總 計	<u>\$ 55,092,598</u>	<u>100</u>	<u>\$ 51,580,930</u>	<u>100</u>
	負債及權益				
	流動負債				
2100	短期借款(附註十七)	\$ 6,182,600	11	\$ 5,693,200	11
2120	透過損益按公允價值衡量之金融負債—流動(附註四、七及二九)	382	-	-	-
2130	合約負債—流動(附註二二)	16,175	-	6,878	-
2170	應付帳款	268,136	1	417,914	1
2180	應付帳款—關係人(附註三十)	611,625	1	276,824	1
2219	其他應付款(附註十八及二七)	2,728,977	5	2,358,192	5
2220	其他應付款項—關係人(附註三十)	5,355,898	10	5,411,373	10
2230	本期所得稅負債(附註四)	816,024	1	558,083	1
2250	負債準備—流動(附註四及十九)	7,141	-	12,461	-
2280	租賃負債—流動(附註四及十四)	13,399	-	10,921	-
2399	其他流動負債(附註十八)	37,797	-	32,104	-
21XX	流動負債總計	<u>16,038,154</u>	<u>29</u>	<u>14,777,950</u>	<u>29</u>
	非流動負債				
2570	遞延所得稅負債(附註四及二四)	2,877,220	6	2,536,085	5
2580	租賃負債—非流動(附註四及十四)	10,817	-	15,445	-
2640	淨確定福利負債—非流動(附註四及二十)	110,675	-	107,455	-
2645	存入保證金(附註十八)	2,785	-	2,785	-
25XX	非流動負債總計	<u>3,001,497</u>	<u>6</u>	<u>2,661,770</u>	<u>5</u>
2XXX	負債總計	<u>19,039,651</u>	<u>35</u>	<u>17,439,720</u>	<u>34</u>
	權益				
3110	普通股(附註二一)	5,256,059	9	5,256,059	10
3200	資本公積(附註二一)	333,778	1	333,778	1
	保留盈餘(附註二一)				
3310	法定盈餘公積	5,715,814	10	5,112,088	10
3320	特別盈餘公積	3,402,772	6	2,190,702	4
3350	未分配盈餘	25,155,716	46	24,651,354	48
3300	保留盈餘總計	<u>34,274,302</u>	<u>62</u>	<u>31,954,144</u>	<u>62</u>
3400	其他權益(附註二一)	( 3,811,192 )	( 7 )	( 3,402,771 )	( 7 )
3XXX	權益總計	<u>36,052,947</u>	<u>65</u>	<u>34,141,210</u>	<u>66</u>
	負債與權益總計	<u>\$ 55,092,598</u>	<u>100</u>	<u>\$ 51,580,930</u>	<u>100</u>

後附之附註係本個體財務報告之一部分。

董事長：王景春



經理人：王景春



會計主管：李承易





健鼎科技股份有限公司  
個體綜合損益表

民國 109 年及 108 年 1 月 1 日至 12 月 31 日

單位：新台幣仟元，惟  
每股盈餘為元

代 碼	109年度		108年度		
	金 額	%	金 額	%	
4110	營業收入（附註四、二二及三十）	\$ 10,799,548	100	\$ 9,461,697	100
5110	營業成本（附註十一、二三及三十）	<u>5,888,868</u>	<u>55</u>	<u>4,534,201</u>	<u>48</u>
5900	營業毛利	<u>4,910,680</u>	<u>45</u>	<u>4,927,496</u>	<u>52</u>
5910	與子公司、關聯企業及合資之未實現利益（附註四）	( 329,913)	( 3)	( 375,704)	( 4)
5920	與子公司、關聯企業及合資之已實現利益（附註四）	<u>375,703</u>	<u>4</u>	<u>210,875</u>	<u>2</u>
5950	已實現營業毛利	<u>4,956,470</u>	<u>46</u>	<u>4,762,667</u>	<u>50</u>
	營業費用（附註十、二三及三十）				
6100	推銷費用	238,810	2	230,287	3
6200	管理費用	709,436	7	866,540	9
6300	研究發展費用	142,373	1	129,294	1
6450	預期信用迴升利益	( <u>51</u> )	-	( <u>46</u> )	-
6000	營業費用合計	<u>1,090,568</u>	<u>10</u>	<u>1,226,075</u>	<u>13</u>
6500	其他收益及費損淨額（附註十三及二三）	<u>-</u>	<u>-</u>	( <u>102,597</u> )	( <u>1</u> )
6900	營業利益	<u>3,865,902</u>	<u>36</u>	<u>3,433,995</u>	<u>36</u>

（接次頁）

(承前頁)

代 碼		109年度		108年度	
		金 額	%	金 額	%
	營業外收入及支出				
7100	利息收入(附註四及二三)	\$ 452	-	\$ 1,629	-
7010	其他收入(附註四、二三及三十)	9,489	-	52,825	1
7020	其他利益及損失(附註四、二三及三十)	( 29,215)	-	( 2,785)	-
7050	財務成本(附註四及二三)	( 38,501)	-	( 42,215)	-
7070	採用權益法之子公司、關聯企業及合資損益之份額(附註四)	<u>3,397,802</u>	<u>31</u>	<u>3,740,683</u>	<u>39</u>
7000	營業外收入及支出合計	<u>3,340,027</u>	<u>31</u>	<u>3,750,137</u>	<u>40</u>
7900	繼續營業單位稅前淨利	7,205,929	67	7,184,132	76
7950	所得稅費用(附註四及二四)	( <u>1,080,409</u> )	( <u>10</u> )	( <u>1,146,878</u> )	( <u>12</u> )
8000	繼續營業單位本年度淨利	<u>6,125,520</u>	<u>57</u>	<u>6,037,254</u>	<u>64</u>
	其他綜合損益				
	不重分類至損益之項目				
8311	確定福利計畫之再衡量數(附註四及二十)	( 3,354)	-	( 7,018)	-
8316	透過其他綜合損益按公允價值衡量之權益工具投資未實現評價損益(附註四及二一)	8,376	-	535	-
8349	與不重分類之項目相關之所得稅(附註四及二四)	<u>671</u>	<u>-</u>	<u>1,403</u>	<u>-</u>
8310		<u>5,693</u>	<u>-</u>	( <u>5,080</u> )	<u>-</u>

(接次頁)

(承前頁)

代 碼		109年度		108年度	
		金 額	%	金 額	%
	後續可能重分類至損益 之項目				
8361	國外營運機構財務 報表換算之兌換 差額(附註四及 二一)	(\$ 511,043)	( 5)	(\$ 1,513,742)	( 16)
8399	與可能重分類至損 益之項目相關之 所得稅(附註四 及二四)	<u>102,209</u>	<u>1</u>	<u>302,749</u>	<u>3</u>
8360		( <u>408,834</u> )	( <u>4</u> )	( <u>1,210,993</u> )	( <u>13</u> )
8300	本年度其他綜合損 益(稅後淨額)	( <u>403,141</u> )	( <u>4</u> )	( <u>1,216,073</u> )	( <u>13</u> )
8500	本年度綜合損益總額	<u>\$ 5,722,379</u>	<u>53</u>	<u>\$ 4,821,181</u>	<u>51</u>
	每股盈餘(附註二五)				
	來自繼續營業單位				
9710	基 本	<u>\$ 11.65</u>		<u>\$ 11.49</u>	
9810	稀 釋	<u>\$ 11.48</u>		<u>\$ 11.34</u>	

後附之附註係本個體財務報告之一部分。

董事長：王景春



經理人：王景春



會計主管：李承易





民國 109 年 12 月 31 日

單位：新台幣仟元

代碼	歸屬	本公司營業主權之其他權益									
		股本	資本公積	法定盈餘公積	留特別盈餘公積	盈餘	未分配盈餘	國外營運機構換算之兌換差額	透過損益按公允價值衡量之金融資產	其他綜合價值	總額
A1	\$ 5,256,059	\$ 333,778	\$ 4,618,248	\$ 1,703,150	\$ 22,701,647	(\$ 2,065,527)	(\$ 126,251)			\$ 32,421,104	
B1	-	-	493,840	-	( 493,840)	-	-	-	-	-	
B3	-	-	-	488,628	( 488,628)	-	-	-	-	-	
B5	-	-	-	-	( 3,101,075)	-	-	-	-	( 3,101,075)	
M5	-	-	-	( 1,076)	1,076	-	-	-	-	-	
Q1	-	-	-	-	535	( 535)	-	-	-	-	
D1	-	-	-	-	6,037,254	-	-	-	-	6,037,254	
D3	-	-	-	-	( 5,615)	( 1,210,993)	-	-	-	( 1,216,073)	
D5	-	-	-	-	6,031,639	( 1,210,993)	-	-	-	4,821,181	
Z1	5,256,059	333,778	5,112,088	2,190,702	24,651,354	( 3,276,520)	( 126,251)			34,141,210	
B1	-	-	603,726	-	( 603,726)	-	-	-	-	-	
B3	-	-	-	1,212,070	( 1,212,070)	-	-	-	-	-	
B5	-	-	-	-	( 3,810,642)	-	-	-	-	( 3,810,642)	
Q1	-	-	-	-	7,963	( 7,963)	-	-	-	-	
D1	-	-	-	-	6,125,520	-	-	-	-	6,125,520	
D3	-	-	-	-	( 2,683)	( 408,834)	-	-	-	( 403,141)	
D5	-	-	-	-	6,122,837	( 408,834)	-	-	-	5,722,379	
Z1	\$ 5,256,059	\$ 333,778	\$ 5,715,814	\$ 3,402,772	\$ 25,155,716	(\$ 3,685,354)	(\$ 125,838)			\$ 36,052,947	

後附之附註係本個體財務報告之一部分。



董事長：王景春



會計主管：李承易

## 健鼎科技股份有限公司

## 個體現金流量表

民國 109 年及 108 年 1 月 1 日至 12 月 31 日

單位：新台幣仟元

代 碼		109年度	108年度
	營業活動之現金流量		
A10000	本年度稅前淨利	\$ 7,205,929	\$ 7,184,132
A20010	收益費損項目		
A20100	折舊費用	164,233	146,250
A20200	攤銷費用	9,025	10,571
A20300	預期信用迴升利益	( 51)	( 46)
A20400	透過損益按公允價值衡量金融資產 及負債之淨損失(利益)	836	( 1,224)
A20900	財務成本	38,501	42,215
A21200	利息收入	( 452)	( 1,629)
A22400	採用權益法之子公司、關聯企業及 合資損益之份額	( 3,397,802)	( 3,740,683)
A22500	處分不動產、廠房及設備損失(利 益)	268	( 26)
A23200	處分採用權益法之投資利益	-	( 253)
A23700	非金融資產減損損失	-	102,597
A23800	非金融資產減損迴轉利益	( 34,923)	( 20,233)
A23900	與子公司、關聯企業及合資之未實 現利益	329,913	375,704
A24000	與子公司、關聯企業及合資之已實 現利益	( 375,703)	( 210,875)
A24100	未實現外幣兌換淨(利益)損失	( 10,381)	9,087
A30000	營業資產及負債之淨變動數		
A31115	強制透過損益按公允價值衡量之金 融資產	1,429	1,083
A31130	應收票據	44	179
A31150	應收帳款	( 589,454)	( 117,669)
A31160	應收帳款－關係人	244,471	( 356,828)
A31180	其他應收款	28,489	( 33,727)
A31190	其他應收款－關係人	303,636	( 1,125,648)
A31200	存 貨	( 97,192)	12,582
A31230	預付款項	( 13,560)	( 7,963)
A31240	其他流動資產	4,967	11,960
A32110	持有供交易之金融負債	( 1,883)	-
A32125	合約負債	9,297	( 2,338)
A32150	應付帳款	( 151,295)	27,221
A32160	應付帳款－關係人	342,991	53,271
A32180	其他應付款	394,131	510,036

(接次頁)

(承前頁)

代 碼		109年度	108年度
A32190	其他應付款—關係人	(\$ 26,883)	\$ 1,460,774
A32200	負債準備—流動	( 5,320)	1,110
A32230	其他流動負債	474	7,343
A32240	淨確定福利負債	( 134)	133
A33000	營運產生之現金	4,373,601	4,337,106
A33100	收取之利息	452	1,921
A33300	支付之利息	( 39,047)	( 45,979)
A33500	支付之所得稅	( 450,325)	( 1,126,325)
AAAA	營業活動之淨現金流入	<u>3,884,681</u>	<u>3,166,723</u>
投資活動之現金流量			
B00010	取得透過其他綜合損益按公允價值衡量之金融資產	( 75,408)	( 6,394)
B00020	處分透過其他綜合損益按公允價值衡量之金融資產	80,075	6,929
B00040	取得按攤銷後成本衡量之金融資產	( 5,000)	-
B02300	處分子公司之淨現金流入	-	2,522
B02700	取得不動產、廠房及設備	( 226,214)	( 220,122)
B02800	處分不動產、廠房及設備	21,793	524
B03700	存出保證金增加	( 250)	( 800)
B04300	其他應收款—關係人	( 399)	3,153
B04500	取得無形資產	( 1,813)	( 16,493)
B07100	預付設備款增加	( 296,809)	( 83,119)
BBBB	投資活動之淨現金流出	<u>( 504,025)</u>	<u>( 313,800)</u>
籌資活動之現金流量			
C00100	短期借款增加	492,520	154,757
C03000	存入保證金增加	5,816	4,772
C04020	租賃本金償還	( 13,876)	( 12,439)
C04500	發放現金股利	( 3,810,642)	( 3,101,075)
C05400	取得子公司股權	( 25,000)	( 25,000)
CCCC	籌資活動之淨現金流出	<u>( 3,351,182)</u>	<u>( 2,978,985)</u>
DDDD	匯率變動對現金及約當現金之影響	<u>141</u>	<u>( 3,251)</u>
EEEE	本年度現金及約當現金增加(減少)數	29,615	( 129,313)
E00100	年初現金及約當現金餘額	<u>104,846</u>	<u>234,159</u>
E00200	年底現金及約當現金餘額	<u>\$ 134,461</u>	<u>\$ 104,846</u>

後附之附註係本個體財務報告之一部分。

董事長：王景春



經理人：王景春



會計主管：李承易



健鼎科技股份有限公司

個體財務報表附註

民國 109 年及 108 年 1 月 1 日至 12 月 31 日

(除另註明外，金額以新台幣仟元為單位)

一、公司沿革

健鼎科技股份有限公司(以下均簡稱「本公司」)設立於 80 年 12 月 16 日，主要從事印刷電路板、電子收銀機及各種電腦自動化生產設備之設計、製造及銷售。

本公司股票於 89 年 12 月在財團法人中華民國證券櫃檯買賣中心掛牌公開交易，並於 91 年 8 月 26 日起轉於台灣證券交易所掛牌公開交易。

本個體財務報告係以本公司之功能性貨幣新台幣表達。

二、通過財務報告之日期及程序

本個體財務報告於 110 年 2 月 25 日經董事會通過。

三、新發布及修訂準則及解釋之適用

- (一) 首次適用金融監督管理委員會(以下稱「金管會」)認可並發布生效之國際財務報導準則(IFRS)、國際會計準則(IAS)、解釋(IFRIC)及解釋公告(SIC)(以下稱「IFRSs」)

適用金管會認可並發布生效之 IFRSs 將不致造成本公司會計政策之重大變動。

- (二) 110 年適用金管會認可之 IFRSs

<u>新發布 / 修正 / 修訂準則及解釋</u>	<u>IASB 發布之生效日</u>
IFRS 4 之修正「適用 IFRS 9 之暫時豁免之展延」	發布日起生效
IFRS 9、IAS 39、IFRS 7、IFRS 4 及 IFRS 16 之修正「利率指標變革—第二階段」	2021 年 1 月 1 日以後開始之年度報導期間生效
IFRS 16 之修正「新型冠狀病毒肺炎相關租金減讓」	2020 年 6 月 1 日以後開始之年度報導期間生效

除上述影響外，截至本個體財務報告通過發布日止，本公司仍持續評估其他準則、解釋之修正對財務狀況與財務績效之影響，相關影響待評估完成時予以揭露。

(三) IASB 已發布但尚未經金管會認可並發布生效之 IFRSs

新發布 / 修正 / 修訂準則及解釋	IASB 發布之生效日(註1)
「2018-2020 週期之年度改善」	2022 年 1 月 1 日 (註 2)
IFRS 3 之修正「更新對觀念架構之索引」	2022 年 1 月 1 日 (註 3)
IFRS 10 及 IAS 28 之修正「投資者與其關聯企業或合資間之資產出售或投入」	未 定
IFRS 17「保險合約」	2023 年 1 月 1 日
IFRS 17 之修正	2023 年 1 月 1 日
IAS 1 之修正「負債分類為流動或非流動」	2023 年 1 月 1 日
IAS 1 之修正「會計政策之揭露」	2023 年 1 月 1 日 (註 6)
IAS 8 之修正「會計估計之定義」	2023 年 1 月 1 日 (註 7)
IAS 16 之修正「不動產、廠房及設備：達到預定使用狀態前之價款」	2022 年 1 月 1 日 (註 4)
IAS 37 之修正「虧損性合約－履行合約之成本」	2022 年 1 月 1 日 (註 5)

註 1：除另註明外，上述新發布 / 修正 / 修訂準則或解釋係於各該日期以後開始之年度報導期間生效。

註 2：IFRS 9 之修正適用於 2022 年 1 月 1 日以後開始之年度報導期間所發生之金融負債之交換或條款修改；IAS 41「農業」之修正適用於 2022 年 1 月 1 日以後開始之年度報導期間之公允價值衡量；IFRS 1「首次採用 IFRSs」之修正係追溯適用於 2022 年 1 月 1 日以後開始之年度報導期間。

註 3：收購日在年度報導期間開始於 2022 年 1 月 1 日以後之企業合併適用此項修正。

註 4：於 2021 年 1 月 1 日以後始達管理階層預期運作方式之必要地點及狀態之廠房、不動產及設備適用此項修正。

註 5：於 2022 年 1 月 1 日尚未履行所有義務之合約適用此項修正。

註 6：於 2023 年 1 月 1 日以後開始之年度報導期間推延適用此項修正。

註 7：於 2023 年 1 月 1 日以後開始之年度報導期間所發生之會計估計變動及會計政策變動適用此項修正。

截至本個體財務報告通過發布日止，本公司仍持續評估上述準則、解釋之修正對財務狀況與財務績效之影響，相關影響待評估完成時予以揭露。



#### 四、重大會計政策之彙總說明

##### (一) 遵循聲明

本個體財務報告係依照證券發行人財務報告編製準則編製。

##### (二) 編製基礎

除按公允價值衡量之金融工具及按確定福利義務現值減除計畫資產公允價值認列之淨確定福利負債外，本個體財務報告係依歷史成本基礎編製。

公允價值衡量依照相關輸入值之可觀察程度及重要性分為第 1 等級至第 3 等級：

1. 第 1 等級輸入值：係指於衡量日可取得之相同資產或負債於活躍市場之報價（未經調整）。
2. 第 2 等級輸入值：係指除第 1 等級之報價外，資產或負債直接（亦即價格）或間接（亦即由價格推導而得）之可觀察輸入值。
3. 第 3 等級輸入值：係指資產或負債之不可觀察之輸入值。

本公司於編製個體財務報告時，對投資子公司係採權益法處理。為使本個體財務報告之本年度損益、其他綜合損益及權益與本公司合併財務報告中歸屬於本公司業主之本年度損益、其他綜合損益及權益相同，個體基礎與合併基礎下若干會計處理差異係調整「採用權益法之投資」及「採用權益法之子公司、關聯企業及合資損益之份額」、「採用權益法之子公司、關聯企業及合資之其他綜合損益之份額」暨相關權益項目。

##### (三) 資產與負債區分流動與非流動之標準

流動資產包括：

1. 主要為交易目的而持有之資產；
2. 於資產負債表日後 12 個月內實現之資產；及
3. 現金及約當現金（但不包括於資產負債表日後逾 12 個月用以交換或清償負債而受到限制者）。

流動負債包括：

1. 主要為交易目的而持有之負債；
2. 於資產負債表日後 12 個月內到期清償之負債；以及

3. 不能無條件將清償期限遞延至資產負債表日後至少 12 個月之負債。

非屬上述流動資產或流動負債者，係分類為非流動資產或非流動負債。

#### (四) 外 幣

本公司編製個體財務報告時，以本公司功能性貨幣以外之貨幣（外幣）交易者，依交易日匯率換算為功能性貨幣記錄。

外幣貨幣性項目於每一資產負債表日以收盤匯率換算。因交割貨幣性項目或換算貨幣性項目產生之兌換差額，於發生當期認列於損益。

以公允價值衡量之外幣非貨幣性項目係以決定公允價值當日之匯率換算，所產生之兌換差額列為當期損益，惟屬公允價值變動認列於其他綜合損益者，其產生之兌換差額列於其他綜合損益。

以歷史成本衡量之外幣非貨幣性項目係以交易日之匯率換算，不再重新換算。

於編製個體財務報告時，國外營運機構之資產及負債以每一資產負債表日匯率換算為新台幣。收益及費損項目係以當期平均匯率換算，所產生之兌換差額認列為其他綜合損益。

若本公司處分國外營運機構之所有權益，所有可歸屬於本公司業主且與該國外營運機構相關之累計兌換差額將重分類至損益。

#### (五) 存 貨

存貨包括原料、物料、製成品、半成品及在製品。存貨係以成本與淨變現價值孰低衡量，比較成本與淨變現價值時除同類別存貨外係以個別項目為基礎。淨變現價值係指在正常情況下之估計售價減除至完工尚需投入之估計成本及完成出售所需之估計成本後之餘額。存貨成本之計算係採加權平均法。

#### (六) 投資子公司

本公司採用權益法處理對子公司之投資。

子公司係指本公司具有控制之個體。

權益法下，投資原始依成本認列，取得日後帳面金額係隨本公司所享有之子公司損益及其他綜合損益份額與利潤分配而增減。此外，針對本公司可享有子公司其他權益之變動係按持股比例認列。

當本公司對子公司所有權權益之變動未導致喪失控制者，係作為權益交易處理。投資帳面金額與所支付或收取對價之公允價值間之差額，係直接認列為權益。

當本公司對子公司之損失份額等於或超過其在該子公司之權益（包括權益法下子公司之帳面金額及實質上屬於本公司對該子公司淨投資組成部分之其他長期權益）時，係繼續按持股比例認列損失。

本公司評估減損時，係以財務報告整體考量現金產生單位並比較其可回收金額與帳面金額。嗣後若資產可回收金額增加時，將減損損失之迴轉認列為利益，惟資產於減損損失迴轉後之帳面金額，不得超過該項資產在未認列減損損失之情況下，減除應提列攤銷後之帳面金額。歸屬於商譽之減損損失不得於後續期間迴轉。

當喪失對子公司控制時，本公司係按喪失控制日之公允價值衡量其對前子公司之剩餘投資，剩餘投資之公允價值及任何處分價款與喪失控制當日之投資帳面金額之差額，列入當期損益。此外，於其他綜合損益中所認列與該子公司有關之所有金額，其會計處理係與本公司直接處分相關資產或負債所必須遵循之基礎相同。

本公司與子公司之順流交易未實現損益於個體財務報告予以銷除。本公司與子公司之逆流及側流交易所產生之損益，僅在與本公司對子公司權益無關之範圍內，認列於個體財務報告。

#### (七) 不動產、廠房及設備

不動產、廠房及設備係以成本認列，後續以成本減除累計折舊及累計減損損失後之金額衡量。

除自有土地不提列折舊外，其餘不動產、廠房及設備於耐用年限內按直線基礎，對每一重大部分單獨提列折舊。本公司至少於每一年度結束日對估計耐用年限、殘值及折舊方法進行檢視並推延適用會計估計變動之影響。

不動產、廠房及設備除列時，淨處分價款與該資產帳面金額間之差額係認列於損益。

#### (八) 無形資產

##### 1. 單獨取得

單獨取得之有限耐用年限無形資產原始以成本衡量，後續係以成本減除累計攤銷及累計減損損失後之金額衡量。無形資產於耐用年限內按直線基礎進行攤銷，本公司至少於每一年度結束日對估計耐用年限、殘值及攤銷方法進行檢視，並推延適用會計估計變動之影響。

##### 2. 除 列

無形資產除列時，淨處分價款與該資產帳面金額間之差額係認列於當期損益。

#### (九) 不動產、廠房及設備、使用權資產及無形資產之減損

本公司於每一資產負債表日評估是否有任何跡象顯示不動產、廠房及設備、使用權資產及無形資產可能已減損。若有任一減損跡象存在，則估計該資產之可回收金額。倘無法估計個別資產之可回收金額，本公司估計該資產所屬現金產生單位之可回收金額。

可回收金額為公允價值減出售成本與其使用價值之較高者。個別資產或現金產生單位之可回收金額若低於其帳面金額時，將該資產或現金產生單位之帳面金額調減至其可回收金額，減損損失係認列於損益。

當減損損失於後續迴轉時，該資產或現金產生單位之帳面金額調增至修訂後之可回收金額，惟增加後之帳面金額以不超過該資產或現金產生單位若未於以前年度認列減損損失時所決定之帳面金額（減除攤銷或折舊）。減損損失之迴轉係認列於損益。

#### (十) 金融工具

金融資產與金融負債於本公司成為該工具合約條款之一方時認列於個體資產負債表。

原始認列金融資產與金融負債時，若金融資產或金融負債非屬透過損益按公允價值衡量者，係按公允價值加計直接可歸屬於取得或發行金融資產或金融負債之交易成本衡量。直接可歸屬於取得或發行透過損益按公允價值衡量之金融資產或金融負債之交易成本，則立即認列為損益。

#### 1. 金融資產

金融資產之慣例交易係採交易日會計認列及除列。

##### (1) 衡量種類

本公司所持有之金融資產種類為透過損益按公允價值衡量之金融資產、按攤銷後成本衡量之金融資產與透過其他綜合損益按公允價值衡量之權益工具投資。

##### A. 透過損益按公允價值衡量之金融資產

透過損益按公允價值衡量之金融資產包括強制透過損益按公允價值衡量。強制透過損益按公允價值衡量之金融資產包括未指定透過其他綜合損益按公允價值衡量之權益工具投資。

透過損益按公允價值衡量之金融資產係按公允價值衡量，所產生之利息係認列於利息收入，再衡量產生之利益或損失則係認列於其他利益及損失。公允價值之決定方式請參閱附註二九。

##### B. 按攤銷後成本衡量之金融資產

本公司投資金融資產若同時符合下列兩條件，則分類為按攤銷後成本衡量之金融資產：

- a. 係於某經營模式下持有，該模式之目的係持有金融資產以收取合約現金流量；及
- b. 合約條款產生特定日期之現金流量，該等現金流量完全為支付本金及流通在外本金金額之利息。

按攤銷後成本衡量之金融資產（包括現金及約當現金、按攤銷後成本衡量之應收票據及帳款（含關係人）、其他應收款項（不含應收退稅款）、其他應收款－關係

人、按攤銷後成本衡量之金融資產－流動及存出保證金於原始認列後，係以有效利息法決定之總帳面金額減除任何減損損失之攤銷後成本衡量，任何外幣兌換損益則認列於損益。

除下列兩種情況外，利息收入係以有效利率乘以金融資產總帳面金額計算：

- a. 購入或創始之信用減損金融資產，利息收入係以信用調整後有效利率乘以金融資產攤銷後成本計算。
- b. 非屬購入或創始之信用減損，但後續變成信用減損之金融資產，應自信用減損後之次一報導期間起以有效利率乘以金融資產攤銷後成本計算利息收入。

約當現金包括具高度流動性、可隨時轉換成定額現金且價值變動風險甚小之定期存款，係用於滿足短期現金承諾。

#### C. 透過其他綜合損益按公允價值衡量之權益工具投資

本公司於原始認列時，可作一不可撤銷之選擇，將非持有供交易且非企業合併收購者所認列或有對價之權益工具投資，指定透過其他綜合損益按公允價值衡量。

透過其他綜合損益按公允價值衡量之權益工具投資係按公允價值衡量，後續公允價值變動列報於其他綜合損益，並累計於其他權益中。於投資處分時，累積損益直接移轉至保留盈餘，並不重分類為損益。

透過其他綜合損益按公允價值衡量之權益工具投資之股利於本公司收款之權利確立時認列於損益中，除非該股利明顯代表部分投資成本之回收。

#### (2) 金融資產之減損

本公司於每一資產負債表日按預期信用損失評估按攤銷後成本衡量之金融資產（含應收帳款）之減損損失。

應收帳款均按存續期間預期信用損失認列備抵損失。其他金融資產係先評估自原始認列後信用風險是否顯著增加，若未顯著增加，則按 12 個月預期信用損失認列備抵損失，若已顯著增加，則按存續期間預期信用損失認列備抵損失。

預期信用損失係以發生違約之風險作為權重之加權平均信用損失。12 個月預期信用損失係代表金融工具於報導日後 12 個月內可能違約事項所產生之預期信用損失，存續期間預期信用損失則代表金融工具於預期存續期間所有可能違約事項產生之預期信用損失。

本公司為內部信用風險管理目的，在不考量所持有擔保品之前提下，判定下列情況代表金融資產已發生違約：

- A. 有內部或外部資訊顯示債務人已不可能清償債務。
- B. 逾期超過 365 天，除非有合理且可佐證之資訊顯示延後之違約基礎更為適當。

所有金融資產之減損損失係藉由備抵帳戶調降其帳面金額，惟透過其他綜合損益按公允價值衡量之債務工具投資之備抵損失係認列於其他綜合損益，並不減少其帳面金額。

### (3) 金融資產之除列

本公司僅於對來自金融資產現金流量之合約權利失效，或已移轉金融資產且該資產所有權之幾乎所有風險及報酬已移轉予其他企業時，始將金融資產除列。

按攤銷後成本衡量之金融資產整體除列時，其帳面金額與所收取對價間之差額係認列於損益。透過其他綜合損益按公允價值衡量之權益工具投資整體除列時，累積損益直接移轉至保留盈餘，並不重分類為損益。

## 2. 金融負債

### (1) 後續衡量

除下列情況外，所有金融負債係以有效利息法按攤銷後成本衡量：

#### 透過損益按公允價值衡量之金融負債

透過損益按公允價值衡量之金融負債包含持有供交易。

持有供交易之金融負債係按公允價值衡量，再衡量產生之利益或損失係認列於其他利益及損失。

公允價值之決定方式請參閱附註二九。

### (2) 金融負債之除列

除列金融負債時，其帳面金額與所支付對價（包含任何所移轉之非現金資產或承擔之負債）間之差額認列為損益。

## 3. 衍生工具

本公司簽訂之衍生工具為遠期外匯合約，用以管理本公司之匯率風險。

衍生工具於簽訂衍生工具合約時，原始以公允價值認列，後續於資產負債表日按公允價值再衡量，後續衡量產生之利益或損失直接列入損益，然指定且為有效避險工具之衍生工具，其認列於損益之時點則將視避險關係之性質而定。當衍生工具之公允價值為正值時，列為金融資產；公允價值為負值時，列為金融負債。

衍生工具若嵌入於 IFRS 9「金融工具」範圍內之資產主契約，係以整體合約決定金融資產分類。

### (十一) 負債準備

認列為負債準備之金額係考量義務之風險及不確定性，而為資產負債表日清償義務所需支出之最佳估計。負債準備係以清償義務之估計現金流量折現值衡量。



## 保 固

保證產品與所協議之規格相符之保固義務係依管理階層對清償本公司義務所需支出之最佳估計，於相關商品認列收入時認列。

## (十二) 收入認列

本公司於客戶合約辨認履約義務後，將交易價格分攤至各履約義務，並於滿足各履約義務時認列收入。

### 商品銷貨收入

商品銷貨收入來自產品之銷售。由於產品於起運時或運抵客戶指定地點，客戶對商品已有訂定價格與使用之權利且負有再銷售之主要責任，並承擔商品陳舊過時風險，本公司係於該時點認列收入及應收帳款。商品銷售之預收款項於商品出貨前係認列為合約負債。本公司基於歷史經驗及考量不同之合約條件，以估計可能發生之銷貨退回及折讓，據以認列退款負債（帳列其他流動負債）。

去料加工時，加工產品所有權之控制並未移轉，是以去料時不認列收入。

### 勞務收入

勞務收入來自代購商品等服務。本公司係以代理人身分提供印刷電路板代購服務，並於該等商品之控制移轉予客戶且無後續義務時認列淨額收入。

## (十三) 租 賃

本公司於合約成立日評估合約是否係屬（或包含）租賃。

### 本公司為承租人

除適用認列豁免之低價值標的資產租賃及短期租賃之租賃給付係按直線基礎於租賃期間內認列為費用，其他租賃皆於租賃開始日認列使用權資產及租賃負債。

使用權資產原始按成本（係租賃負債之原始衡量金額）衡量，後續按成本減除累計折舊及累計減損損失後之金額衡量，並調整租賃負債之再衡量數。使用權資產係單獨表達於個體資產負債表。

使用權資產採直線基礎自租賃開始日起至耐用年限屆滿時或租賃期間屆滿時兩者之較早者提列折舊。

租賃負債原始按租賃給付（固定給付）之現值衡量。若租賃隱含利率容易確定，租賃給付使用該利率折現。若該利率並非容易確定，則使用承租人增額借款利率。

後續，租賃負債採有效利息法按攤銷後成本基礎衡量，且利息費用係於租賃期間分攤。若租賃期間變動導致未來租賃給付有變動，本公司再衡量租賃負債，並相對調整使用權資產，惟若使用權資產之帳面金額已減至零，則剩餘之再衡量金額認列於損益中。租賃負債係單獨表達於個體資產負債表。

#### (十四) 員工福利

##### 1. 短期員工福利

短期員工福利相關負債係以換取員工服務而預期支付之非折現金額衡量。

##### 2. 退職後福利

確定提撥退休計畫之退休金係於員工提供服務期間將應提撥之退休金數額認列為費用。

確定福利退休計畫之確定福利成本（含服務成本、淨利息及再衡量數）係採預計單位福利法精算。服務成本（含當期服務成本及前期服務成本）及淨確定福利負債（資產）淨利息於發生時認列為員工福利費用。再衡量數（含精算損益及扣除利息後之計畫資產報酬）於發生時認列於其他綜合損益並列入保留盈餘，後續期間不重分類至損益。

淨確定福利負債（資產）係確定福利退休計畫之提撥短絀（剩餘）。淨確定福利資產不得超過從該計畫退還提撥金或可減少未來提撥金之現值。

#### (十五) 所得稅

所得稅費用係當期所得稅及遞延所得稅之總和。

##### 1. 當期所得稅

本公司依所得稅申報轄區所制定之法規決定當期所得（損失），據以計算應付（可回收）之所得稅。

依中華民國所得稅法規定計算之未分配盈餘加徵所得稅，係於股東會決議年度認列。

以前年度應付所得稅之調整，列入當期所得稅。

## 2. 遞延所得稅

遞延所得稅係依帳載資產及負債帳面金額與計算課稅所得之課稅基礎二者所產生之暫時性差異計算。

遞延所得稅負債一般係就所有應課稅暫時性差異予以認列，而遞延所得稅資產則於很有可能具有課稅所得以供可減除暫時性差異、虧損扣抵等支出所產生之所得稅抵減使用時認列。

與投資子公司相關之應課稅暫時性差異皆認列遞延所得稅負債，惟本公司若可控制暫時性差異迴轉之時點，且該暫時性差異很有可能於可預見之未來不會迴轉者除外。與此類投資有關之可減除暫時性差異，僅於其很有可能具有足夠課稅所得用以實現暫時性差異，且於可預見之未來預期將迴轉的範圍內，予以認列遞延所得稅資產。

遞延所得稅資產之帳面金額於每一資產負債表日予以重新檢視，並針對已不再很有可能具有足夠之課稅所得以供其回收所有或部分資產者，調減帳面金額。原未認列為遞延所得稅資產者，亦於每一資產負債表日予以重新檢視，並在未來很有可能產生課稅所得以供其回收所有或部分資產者，調增帳面金額。

遞延所得稅資產及負債係以預期負債清償或資產實現當期之稅率衡量，該稅率係以資產負債表日已立法或已實質性立法之稅率及稅法為基礎。遞延所得稅負債及資產之衡量係反映本公司於資產負債表日預期回收或清償其資產及負債帳面金額之方式所產生之租稅後果。

## 3. 當期及遞延所得稅

當期及遞延所得稅係認列於損益，惟與認列於其他綜合損益或直接計入權益之項目相關之當期及遞延所得稅係分別認列於其他綜合損益或直接計入權益。

## 五、重大會計判斷、估計及假設不確定性之主要來源

本公司於採用會計政策時，對於不易自其他來源取得相關資訊者，管理階層必須基於歷史經驗及其他攸關之因素作出相關之判斷、估計及假設。實際結果可能與估計有所不同。

管理階層將對估計與基本假設持續檢視。若估計之修正僅影響當期，則於修正當期認列；若會計估計之修正同時影響當期及未來期間，則於修正當期及未來期間認列。

### 估計及假設不確定性之主要來源

#### 不動產、廠房及設備之減損

有減損疑慮之現金產生單位其與生產印刷電路板相關之設備減損係按該等設備之可回收金額（即該等資產之公允價值減出售成本與其使用價值之較高者）評估，使用價值或未來現金流量變動將影響該等資產可回收金額，可能導致本公司須額外認列減損損失或迴轉已認列之減損損失。

## 六、現金及約當現金

	<u>109年12月31日</u>	<u>108年12月31日</u>
庫存現金及週轉金	\$ 3,561	\$ 932
銀行支票及活期存款	<u>130,900</u>	<u>103,914</u>
	<u>\$ 134,461</u>	<u>\$ 104,846</u>

銀行存款於資產負債表日之利率區間如下：

	<u>109年12月31日</u>	<u>108年12月31日</u>
活期存款及定期存款	0.0001%~0.15%	0.001%~0.38%

## 七、透過損益按公允價值衡量之金融工具

	<u>109年12月31日</u>	<u>108年12月31日</u>
<u>金融負債—流動</u>		
持有供交易		
衍生工具（未指定避險）		
— 遠期外匯合約	<u>\$ 382</u>	<u>\$ -</u>

於資產負債表日未適用避險會計且尚未到期之遠期外匯合約如下：

	幣 別	到 期 期 間	合 約 金 額 ( 仟 元 )
<u>109年12月31日</u>			
買入遠期外匯	美元兌新台幣	110.01	USD 4,000 /NTD 112,360

本公司 109 年 12 月 31 日從事遠期外匯合約交易之目的，主要係為規避外幣資產及負債因匯率波動產生之風險。

#### 八、透過其他綜合損益按公允價值衡量之金融資產

##### 權益工具投資

	<u>109年12月31日</u>	<u>108年12月31日</u>
<u>流 動</u>		
國內上市(櫃)股票	\$ <u>3,709</u>	\$ <u>-</u>

本公司係依策略目的投資或非為交易目的所持有上述投資標的。本公司管理階層認為若將該等投資之短期公允價值波動列入損益，與前述投資規劃並不一致，因此選擇指定該等投資為透過其他綜合損益按公允價值衡量。

#### 九、按攤銷後成本衡量之金融資產

	<u>109年12月31日</u>	<u>108年12月31日</u>
<u>流 動</u>		
受限制之定期存款	\$ <u>12,000</u>	\$ <u>7,000</u>

按攤銷後成本衡量之金融資產質押之資訊，參閱附註三一。

本公司管理階層指派專責團隊建置信用評等資料庫，以評估按攤銷後成本衡量之金融資產自原始認列後信用風險是否顯著增加及衡量預期信用損失。信用評等資料除採用可得之獨立評等機構評等資訊外，亦就無外部評等資訊之項目參酌公開可得之財務資訊給予適當內部評等。本公司考量交易對象之現時財務狀況與其所處產業之前景預測，按攤銷後成本衡量之金融資產之 12 個月預期信用損失或存續期間預期信用損失。截至 109 年及 108 年 12 月 31 日，本公司評估按攤銷後成本衡量之金融資產之預期信用損失率為 0%。

## 十、應收票據、應收帳款及其他應收款

	<u>109年12月31日</u>	<u>108年12月31日</u>
<u>應收票據</u>		
按攤銷後成本衡量總帳面金額	\$ <u>673</u>	\$ <u>717</u>
<u>應收帳款</u>		
按攤銷後成本衡量總帳面金額	\$ 1,354,278	\$ 788,088
減：備抵損失	( <u>13,218</u> )	( <u>13,269</u> )
	<u>\$ 1,341,060</u>	<u>\$ 774,819</u>
<u>其他應收款</u>		
應收下腳收入款	\$ 12,505	\$ 9,042
應收退稅款	11,081	13,259
其 他	<u>948</u>	<u>30,769</u>
	<u>\$ 24,534</u>	<u>\$ 53,070</u>

### (一) 應收票據

為減輕信用風險，本公司管理階層指派專責團隊負責授信額度之決定、授信核准及其他監控程序以確保逾期應收款項之回收已採取適當行動。此外，本公司於資產負債表日會逐一複核應收款項之可回收金額以確保無法回收之應收款項已提列適當減損損失。據此，本公司管理階層認為本公司之信用風險已顯著減少。

本公司按存續期間預期信用損失認列應收票據之備抵損失。存續期間預期信用損失係考量客戶過去違約紀錄、現時財務狀況及經濟景氣指標。截至109年及108年12月31日，本公司評估應收票據之預期信用損失率為0%。

應收票據之帳齡分析如下：

	<u>109年12月31日</u>	<u>108年12月31日</u>
未逾期	\$ <u>673</u>	\$ <u>717</u>

以上係以逾期天數為基準進行之帳齡分析。

### (二) 應收帳款

本公司對商品銷售之平均授信期間為30至180天，並未對逾期應收帳款加計計息。於決定應收帳款可回收性時，本公司考量應收

帳款自原始授信日至資產負債表日信用品質之任何改變。歷史經驗顯示多數帳款回收情形良好。

在接受新客戶之前，本公司係透過客戶信用管理辦法評估該潛在客戶之信用品質並設定該客戶之信用額度。客戶之信用評等經本公司進行徵信評等作業後，交由權責主管評估並授予額度。

本公司按存續期間預期信用損失認列應收帳款之備抵損失。存續期間預期信用損失係使用準備矩陣計算，其考量客戶過去違約紀錄、現時財務狀況及經濟景氣指標。因本公司之信用損失歷史經驗顯示，不同客戶群之損失型態有所差異，因此本公司考量客戶過去違約紀錄與現時財務狀況及產業經濟優勢，依信用評等區分客戶群，訂定不同預期信用損失率。

若有證據顯示交易對方面臨嚴重財務困難且本公司無法合理預期可回收金額，本公司直接沖銷相關應收帳款，惟仍會持續追索活動，因追索回收之金額則認列於損益。

本公司依準備矩陣衡量應收帳款之備抵損失如下：

#### 109年12月31日

	群組 A	群組 B	群組 C	群組 D	群組 E	群組 F	群組 G	合計
預期信用損失率	0.55%	-	1.78%	1.20%	-	10.42%	100%	
總帳面金額	\$1,003,054	\$ -	\$ 7,356	\$ 311,997	\$ -	\$ 31,333	\$ 538	\$1,354,278
備抵損失(存續期間)	( 5,532)	-	( 131)	( 3,753)	-	( 3,264)	( 538)	( 13,218)
攤銷後成本	<u>\$ 997,522</u>	<u>\$ -</u>	<u>\$ 7,225</u>	<u>\$ 308,244</u>	<u>\$ -</u>	<u>\$ 28,069</u>	<u>\$ -</u>	<u>\$1,341,060</u>

#### 108年12月31日

	群組 A	群組 B	群組 C	群組 D	群組 E	群組 F	群組 G	合計
預期信用損失率	0.52%	-	1.51%	1.66%	-	10.00%	100%	
總帳面金額	\$ 512,014	\$ -	\$ 8,938	\$ 214,090	\$ -	\$ 51,244	\$ 1,802	\$ 788,088
備抵損失(存續期間)	( 2,649)	-	( 135)	( 3,559)	-	( 5,124)	( 1,802)	( 13,269)
攤銷後成本	<u>\$ 509,365</u>	<u>\$ -</u>	<u>\$ 8,803</u>	<u>\$ 210,531</u>	<u>\$ -</u>	<u>\$ 46,120</u>	<u>\$ -</u>	<u>\$ 774,819</u>

應收帳款之帳齡分析如下：

	109年12月31日	108年12月31日
未逾期	\$ 1,270,475	\$ 656,349
0~60天	83,129	125,049
61~90天	83	236
91~120天	53	168
121天以上	538	6,286
合計	<u>\$ 1,354,278</u>	<u>\$ 788,088</u>

以上係以逾期天數為基準進行之帳齡分析。

應收帳款備抵損失之變動資訊如下：

	109年度	108年度
年初餘額	\$ 13,269	\$ 13,315
減：本年度迴轉減損損失	( 51)	( 46)
年底餘額	<u>\$ 13,218</u>	<u>\$ 13,269</u>

### (三) 其他應收款

本公司帳列其他應收款係下腳收入款項及營業稅退稅款等尚未收回之款項，本公司採行之政策僅與信用良好對象交易。本公司持續追蹤且參考交易對方過去拖欠紀錄及分析其目前財務狀況，以評估其他應收款自原始認列後信用風險是否顯著增加及衡量預期信用損失。截至 109 年及 108 年 12 月 31 日，本公司評估其他應收款之預期信用損失率均為 0%。

### 十一、存 貨

	109年12月31日	108年12月31日
製成品	\$ 223,189	\$ 148,287
半成品	1,013	2,273
在製品	139,414	89,449
物料	23,604	14,854
原料	28,854	29,096
	<u>\$ 416,074</u>	<u>\$ 283,959</u>

109 及 108 年度與存貨相關之銷貨成本分別為 5,876,541 仟元及 4,520,430 仟元。109 及 108 年度之銷貨成本分別包括存貨迴升利益 34,923 仟元及 20,233 仟元。109 及 108 年度因出售部分已提列備抵存貨跌價及呆滯損失之存貨，導致備抵存貨跌價及呆滯損失減少，產生迴升利益。

### 十二、採用權益法之投資

#### 投資子公司

	109年12月31日	108年12月31日
J & J Holding Co., Ltd.	\$ 45,690,459	\$ 42,731,253
達鼎科技股份有限公司	29,932	30,434
鑫鼎奈米科技股份有限公司	32,946	34,101
	<u>\$ 45,753,337</u>	<u>\$ 42,795,788</u>



子 公 司 名 稱	所有權權益及表決權百分比	
	109年12月31日	108年12月31日
J & J Holding Co., Ltd.	100%	100%
鼎群科技(香港)股份有限公司 (註1)	-	-
達鼎科技股份有限公司	80%	80%
鑫鼎奈米科技股份有限公司	100%	100%

註1：本公司108年度處分鼎群科技(香港)股份有限公司之揭露，請參閱本公司109年度合併財務報告合併附註二六。

本公司間接持有之投資子公司明細，請參閱附註三四。

109及108年度採用權益法之子公司之損益及其他綜合損益份額，係依據各子公司同期間經會計師查核之財務報告認列。

### 十三、不動產、廠房及設備

	土 地	房屋及建築	機器設備	運輸設備	辦公設備	租賃改良	其他設備	未完工程	合 計
<b>成 本</b>									
108年1月1日餘額	\$ 291,251	\$ 679,845	\$ 2,843,469	\$ 6,320	\$ 77,893	\$ 44,855	\$ 133,591	\$ 17,765	\$ 4,094,989
增 添	-	935	159,797	4,530	1,324	-	46,971	-	213,557
處 分	-	( 310)	( 62,602)	( 4,650)	( 3,503)	-	( 31,938)	-	( 103,003)
重分類(註)	-	17,765	26,967	-	-	-	1,311	( 17,765)	28,278
108年12月31日餘額	<u>\$ 291,251</u>	<u>\$ 698,235</u>	<u>\$ 2,967,631</u>	<u>\$ 6,200</u>	<u>\$ 75,714</u>	<u>\$ 44,855</u>	<u>\$ 149,935</u>	<u>\$ -</u>	<u>\$ 4,233,821</u>
<b>累計折舊及減損</b>									
108年1月1日餘額	\$ -	\$ 424,169	\$ 2,393,184	\$ 6,070	\$ 69,420	\$ 44,851	\$ 63,193	\$ -	\$ 3,000,887
處 分	-	( 259)	( 62,347)	( 4,650)	( 3,503)	-	( 31,746)	-	( 102,505)
認列減損損失	-	3,682	73,189	-	-	-	25,726	-	102,597
折舊費用	-	14,819	79,273	489	3,586	4	35,870	-	134,041
108年12月31日餘額	<u>\$ -</u>	<u>\$ 442,411</u>	<u>\$ 2,483,299</u>	<u>\$ 1,909</u>	<u>\$ 69,503</u>	<u>\$ 44,855</u>	<u>\$ 93,043</u>	<u>\$ -</u>	<u>\$ 3,135,020</u>
108年12月31日淨額	<u>\$ 291,251</u>	<u>\$ 255,824</u>	<u>\$ 484,332</u>	<u>\$ 4,291</u>	<u>\$ 6,211</u>	<u>\$ -</u>	<u>\$ 56,892</u>	<u>\$ -</u>	<u>\$ 1,098,801</u>
<b>成 本</b>									
109年1月1日餘額	\$ 291,251	\$ 698,235	\$ 2,967,631	\$ 6,200	\$ 75,714	\$ 44,855	\$ 149,935	\$ -	\$ 4,233,821
增 添	-	-	179,766	-	1,612	-	24,959	-	206,337
處 分	-	-	( 364,693)	-	( 2,249)	-	( 26,733)	-	( 393,675)
重分類(註)	-	-	107,915	-	-	-	510	-	108,425
109年12月31日餘額	<u>\$ 291,251</u>	<u>\$ 698,235</u>	<u>\$ 2,890,619</u>	<u>\$ 6,200</u>	<u>\$ 75,077</u>	<u>\$ 44,855</u>	<u>\$ 148,671</u>	<u>\$ -</u>	<u>\$ 4,154,908</u>
<b>累計折舊及減損</b>									
109年1月1日餘額	\$ -	\$ 442,411	\$ 2,483,299	\$ 1,909	\$ 69,503	\$ 44,855	\$ 93,043	\$ -	\$ 3,135,020
處 分	-	-	( 342,632)	-	( 2,249)	-	( 26,733)	-	( 371,614)
折舊費用	-	14,055	98,967	797	3,383	-	33,156	-	150,358
109年12月31日餘額	<u>\$ -</u>	<u>\$ 456,466</u>	<u>\$ 2,239,634</u>	<u>\$ 2,706</u>	<u>\$ 70,637</u>	<u>\$ 44,855</u>	<u>\$ 99,466</u>	<u>\$ -</u>	<u>\$ 2,913,764</u>
109年12月31日淨額	<u>\$ 291,251</u>	<u>\$ 241,769</u>	<u>\$ 650,985</u>	<u>\$ 3,494</u>	<u>\$ 4,440</u>	<u>\$ -</u>	<u>\$ 49,205</u>	<u>\$ -</u>	<u>\$ 1,241,144</u>

註：係由預付設備款轉入。

不動產、廠房及設備係以直線基礎按下列耐用年數計提折舊：

房屋及建築之重大組成部分

— 主建物

9至45年

— 附屬設備

3至20年

機器設備

2至8年

運輸設備

5年

辦公設備

2至5年

租賃改良

4至5年

其他設備

1至5年

本公司平鎮廠之房屋及建築、機器設備及其他設備因預期未來現金流入減少，致其可回收金額 1,240,288 仟元小於帳面金額，故本公司於 108 年度認列減損損失 102,597 仟元。本公司係採用使用價值作為房屋及建築、機器設備及其他設備之可回收金額，所採用之折現率為 8.57%。該減損損失已列入個體綜合損益表之其他收益及費損項下。

109 年度進行減損評估，經評估未有減損情形而須提列減損之情事。

本公司購置不動產、廠房及設備之承諾事項，請參閱附註三二。

#### 十四、租賃協議

##### (一) 使用權資產

	109年12月31日	108年12月31日
使用權資產帳面金額		
建築物	\$ 14,927	\$ 18,076
運輸設備	<u>9,520</u>	<u>8,520</u>
	<u>\$ 24,447</u>	<u>\$ 26,596</u>

##### (二) 租賃負債

	109年12月31日	108年12月31日
租賃負債帳面金額		
流動	<u>\$ 13,399</u>	<u>\$ 10,921</u>
非流動	<u>\$ 10,817</u>	<u>\$ 15,445</u>

#### 十五、其他無形資產

	電 腦 軟 體	其 他	合 計
<u>成 本</u>			
108 年 1 月 1 日 餘 額	\$ 45,492	\$ 600	\$ 46,092
單獨取得	16,493	-	16,493
處 分	( 31,088)	-	( 31,088)
108 年 12 月 31 日 餘 額	<u>\$ 30,897</u>	<u>\$ 600</u>	<u>\$ 31,497</u>
<u>累計攤銷</u>			
108 年 1 月 1 日 餘 額	\$ 33,313	\$ 132	\$ 33,445
攤銷費用	10,530	41	10,571
處 分	( 31,088)	-	( 31,088)
108 年 12 月 31 日 餘 額	<u>\$ 12,755</u>	<u>\$ 173</u>	<u>\$ 12,928</u>
108 年 12 月 31 日 淨 額	<u>\$ 18,142</u>	<u>\$ 427</u>	<u>\$ 18,569</u>

(接次頁)

(承前頁)

	電 腦 軟 體	其 他	合 計
<u>成 本</u>			
109年1月1日餘額	\$ 30,897	\$ 600	\$ 31,497
單獨取得	1,813	-	1,813
處 分	( 4,888)	-	( 4,888)
109年12月31日餘額	<u>\$ 27,822</u>	<u>\$ 600</u>	<u>\$ 28,422</u>
<u>累計攤銷</u>			
109年1月1日餘額	\$ 12,755	\$ 173	\$ 12,928
攤銷費用	8,983	42	9,025
處 分	( 4,888)	-	( 4,888)
109年12月31日餘額	<u>\$ 16,850</u>	<u>\$ 215</u>	<u>\$ 17,065</u>
109年12月31日淨額	<u>\$ 10,972</u>	<u>\$ 385</u>	<u>\$ 11,357</u>

其他無形資產係以直線基礎按下列耐用年數計提攤銷：

電腦軟體	1至5年
其 他	依合約期間

	109年度	108年度
依功能別彙總攤銷費用		
營業成本	\$ 5,279	\$ 2,167
管理費用	3,704	8,363
研發費用	42	41
	<u>\$ 9,025</u>	<u>\$ 10,571</u>

#### 十六、其他資產

	109年12月31日	108年12月31日
<u>非流動</u>		
預付設備款	\$ 285,510	\$ 97,126
存出保證金	2,930	2,680
	<u>\$ 288,440</u>	<u>\$ 99,806</u>

#### 十七、借 款

##### 短期借款

	109年12月31日	108年12月31日
無擔保借款		
銀行信用借款	<u>\$ 6,182,600</u>	<u>\$ 5,693,200</u>

銀行信用借款之利率於 109 年及 108 年 12 月 31 日分別為 0.55%  
 ~0.62% 及 0.70%~0.76%。

十八、其他負債

	<u>109年12月31日</u>	<u>108年12月31日</u>
<u>流 動</u>		
其他應付款		
應付設備款（附註二七）	\$ 51,708	\$ 71,585
應付薪資及獎金（包含員工 酬勞）	2,418,711	2,038,233
應付消耗品	83,547	79,035
應付保險費	16,620	16,379
應付加工費	64,175	48,111
應付其他費用	94,216	104,849
	<u>\$ 2,728,977</u>	<u>\$ 2,358,192</u>
其他負債		
代收款等	\$ 17,770	\$ 22,547
存入保證金	12,638	6,822
退款負債	7,389	2,735
	<u>\$ 37,797</u>	<u>\$ 32,104</u>
<u>非 流 動</u>		
其他負債		
存入保證金	\$ 2,785	\$ 2,785

十九、負債準備－流動

	<u>109年12月31日</u>	<u>108年12月31日</u>
保 固	<u>\$ 7,141</u>	<u>\$ 12,461</u>
109年1月1日餘額		\$ 12,461
本年度新增		4,166
本年度使用		( 6,729)
本年度迴轉未使用餘額		( 2,757)
109年12月31日餘額		<u>\$ 7,141</u>

## 二十、退職後福利計畫

### (一) 確定提撥計畫

本公司依「勞工退休金條例」之退休金制度，係屬政府管理之確定提撥退休計畫。依員工每月薪資 6% 提撥退休金至勞工保險局之個人專戶。

本公司於 109 及 108 年度於個體綜合損益表認列為費用之金額分別為 33,320 仟元及 32,818 仟元。

### (二) 確定福利計畫

本公司依我國「勞動基準法」辦理之退休金制度係屬政府管理之確定福利退休計畫。員工退休金之支付，係根據服務年資及核准退休日前 6 個月平均工資計算。本公司按員工每月薪資總額 2% 提撥退休金，交由勞工退休準備金監督委員會以該委員會名義存入台灣銀行之專戶，年度終了前，若估算專戶餘額不足給付次一年度內預估達到退休條件之勞工，次年度 3 月底前將一次提撥其差額。該專戶係委託勞動部勞動基金運用局管理，本公司並無影響投資管理策略之權利。

列入個體資產負債表之確定福利計畫金額列示如下：

	109年12月31日	108年12月31日
確定福利義務現值	\$158,018	\$151,283
計畫資產公允價值	( 47,343)	( 43,828)
提撥短絀(剩餘)	110,675	107,455
資產上限	-	-
淨確定福利負債	<u>\$110,675</u>	<u>\$107,455</u>

淨確定福利負債變動如下：

	確定福利義務現值	計畫資產公允價值	淨確定福利負債
108年1月1日	<u>\$ 145,338</u>	<u>(\$ 45,034)</u>	<u>\$ 100,304</u>
服務成本			
當期服務成本	1,559	-	1,559
前期服務成本及清償損失	31	-	31
利息費用(收入)	<u>1,635</u>	<u>( 522)</u>	<u>1,113</u>
認列於損益	<u>3,225</u>	<u>( 522)</u>	<u>2,703</u>

(接次頁)

(承前頁)

	確 定 福 利 義 務 現 值	計 畫 資 產 公 允 價 值	淨 確 定 福 利 負 債
再衡量數			
計畫資產報酬（除包含於 淨利息之金額外）	\$ -	(\$ 1,610)	(\$ 1,610)
精算損失—人口統計假設 變動	2,174	-	2,174
精算損失—財務假設變動	6,013	-	6,013
精算損失—經驗調整	<u>441</u>	<u>-</u>	<u>441</u>
認列於其他綜合損益	<u>8,628</u>	<u>( 1,610)</u>	<u>7,018</u>
福利支付	( 5,908)	5,908	-
雇主提撥	<u>-</u>	<u>( 2,570)</u>	<u>( 2,570)</u>
108年12月31日	<u>151,283</u>	<u>( 43,828)</u>	<u>107,455</u>
服務成本			
當期服務成本	1,552	-	1,552
利息費用（收入）	<u>1,135</u>	<u>( 338)</u>	<u>797</u>
認列於損益	<u>2,687</u>	<u>( 338)</u>	<u>2,349</u>
再衡量數			
計畫資產報酬（除包含於 淨利息之金額外）	-	( 1,558)	( 1,558)
精算損失—人口統計假設 變動	1,860	-	1,860
精算損失—財務假設變動	4,015	-	4,015
精算損失—經驗調整	<u>( 963)</u>	<u>-</u>	<u>( 963)</u>
認列於其他綜合損益	<u>4,912</u>	<u>( 1,558)</u>	<u>3,354</u>
福利支付	( 864)	864	-
雇主提撥	<u>-</u>	<u>( 2,483)</u>	<u>( 2,483)</u>
109年12月31日	<u>\$ 158,018</u>	<u>(\$ 47,343)</u>	<u>\$ 110,675</u>

本公司因「勞動基準法」之退休金制度暴露於下列風險：

1. 投資風險：勞動部勞動基金運用局透過自行運用及委託經營方式，將勞工退休基金分別投資於國內（外）權益證券與債務證券及銀行存款等標的，惟本公司之計畫資產得分配金額係以不低於當地銀行2年定期存款利率計算而得之收益。
2. 利率風險：政府公債之利率下降將使確定福利義務現值增加，惟計畫資產之債務投資報酬亦會隨之增加，兩者對淨確定福利負債之影響具有部分抵銷之效果。

3. 薪資風險：確定福利義務現值之計算係參考計畫成員之未來薪資。因此計畫成員薪資之增加將使確定福利義務現值增加。

本公司之確定福利義務現值係由合格精算師進行精算，衡量日之重大假設如下：

	<u>109年12月31日</u>	<u>108年12月31日</u>
折現率	0.500%	0.750%
薪資預期增加率	2.000%	2.000%

若重大精算假設分別發生合理可能之變動，在所有其他假設維持不變之情況下，將使確定福利義務現值增加（減少）之金額如下：

	<u>109年12月31日</u>	<u>108年12月31日</u>
折現率		
增加 0.25%	(\$ 4,039)	(\$ 4,073)
減少 0.25%	<u>\$ 4,200</u>	<u>\$ 4,241</u>
薪資預期增加率		
增加 0.25%	<u>\$ 4,069</u>	<u>\$ 4,120</u>
減少 0.25%	(\$ 3,934)	(\$ 3,979)

由於精算假設可能彼此相關，僅單一假設變動之可能性不大，故上述敏感度分析可能無法反映確定福利義務現值實際變動情形。

	<u>109年12月31日</u>	<u>108年12月31日</u>
預期1年內提撥金額	<u>\$ 2,500</u>	<u>\$ 2,600</u>
確定福利義務平均到期期間	10.2年	10.8年

## 二一、權益

### (一) 普通股

	<u>109年12月31日</u>	<u>108年12月31日</u>
額定股數（仟股）	<u>600,000</u>	<u>600,000</u>
額定股本	<u>\$ 6,000,000</u>	<u>\$ 6,000,000</u>
已發行且已收足股款之股數 （仟股）	<u>525,606</u>	<u>525,606</u>
已發行股本	<u>\$ 5,256,059</u>	<u>\$ 5,256,059</u>

已發行之普通股每股面額為 10 元，每股享有一表決權及收取股利之權利。

額定股本中包含保留供發行認股權證、附認股權特別股或附認股權公司債行使認股權使用共 200,000 仟元。

(二) 資本公積

	<u>109年12月31日</u>	<u>108年12月31日</u>
得用以彌補虧損、發放現金或撥充股本(註)		
股票發行溢價	\$ 325,282	\$ 325,282
受贈資產	369	369
實際取得或處分子公司股權價格與帳面價值差額	<u>8,127</u>	<u>8,127</u>
	<u>\$ 333,778</u>	<u>\$ 333,778</u>

註：此類資本公積得用以彌補虧損，亦得於公司無虧損時，用以發放現金或撥充股本，惟撥充股本時每年以實收股本之一定比率為限。

(三) 保留盈餘及股利政策

依本公司章程之盈餘分派政策規定，年度決算如有盈餘，依法繳納稅捐，彌補累積虧損後，再提 10% 為法定盈餘公積，但法定盈餘公積已達本公司實收資本額時，得不再提列，其餘再依法令規定提列或迴轉特別盈餘公積；如尚有餘額，併同累積未分配盈餘，由董事會擬具盈餘分配議案，提請股東會決議分派股東股息紅利。本公司章程規定之員工及董事酬勞分派政策，參閱附註二三之(八)員工酬勞及董事酬勞費用。

本公司為考量未來營運擴展、資金需求及稅制對公司、股東之影響，本公司之股利政策主要依據公司未來資本預算規劃所考量之資金需求，由董事會擬具盈餘分配案，經股東會決議後分配。惟股利之分派應就當年度所分配之股利，以不低於 10% 發放現金股利。

依公司法第 237 條規定，按稅後餘額提列 10% 為法定盈餘公積，但法定盈餘公積已達資本總額時，不在此限。法定盈餘公積得用以彌補虧損。公司無虧損時，法定盈餘公積超過實收股本總額 25% 之部分除得撥充股本外，尚得以現金分配。



本公司依金管證發字第 1010012865 號函及「採用國際財務報導準則（IFRSs）後，提列特別盈餘公積之適用疑義問答」等規定提列及迴轉特別盈餘公積，嗣後其他股東權益減項餘額有迴轉時，得就迴轉部分分派盈餘。

本公司於 109 年 6 月 17 日及 108 年 6 月 21 日舉行股東常會，分別決議通過 108 及 107 年度盈餘分配案如下：

	108年度	107年度
法定盈餘公積	\$ 603,726	\$ 493,840
特別盈餘公積	1,212,070	488,628
現金股利	3,810,642	3,101,075
每股現金股利（元）	7.25	5.90

本公司 109 年度盈餘分配議案，截至 110 年 2 月 25 日止，尚未經董事會擬議。

#### (四) 特別盈餘公積

特別盈餘公積係包括(1)依證券交易法第四十一條第一項規定，就當年度發生之帳列權益減項提列特別盈餘公積，嗣後權益減項數額有迴轉時，得就迴轉部分分派盈餘。(2)依「採用國際財務報導準則（IFRSs）後，提列特別盈餘公積之適用疑義問答」規定提列及迴轉特別盈餘公積。

截至 109 年及 108 年 12 月 31 日提列情形列示如下：

	109年12月31日	108年12月31日
依證券交易法第 41 條第一項 規定提列	\$ 2,886,552	\$ 1,674,482
因首次採用 IFRSs 選擇豁免項 目，轉列保留盈餘所提列	516,220	516,220
	<u>\$ 3,402,772</u>	<u>\$ 2,190,702</u>

(五) 其他權益項目

1. 國外營運機構財務報表換算之兌換差額

	109年度	108年度
年初餘額	(\$ 3,276,520)	(\$ 2,065,527)
當年度產生		
換算國外營運機構淨資 產所產生之兌換差額	( 511,043)	( 1,513,505)
換算國外營運機構淨資 產所產生利益之相關 所得稅	102,209	302,701
重分類調整		
處分國外營運機構	-	( 237)
處分國外營運機構之相 關所得稅	-	48
年底餘額	<u>(\$ 3,685,354)</u>	<u>(\$ 3,276,520)</u>

2. 透過其他綜合損益按公允價值衡量之金融資產未實現評價損益

	109年度	108年度
年初餘額	(\$ 126,251)	(\$ 126,251)
當年度產生		
未實現損益		
權益工具	8,376	535
本年度其他綜合損益	8,376	535
處分權益工具累計損益移轉 至保留盈餘	( 7,963)	( 535)
年底餘額	<u>(\$ 125,838)</u>	<u>(\$ 126,251)</u>

二二、收 入

(一) 客戶合約之說明

商品銷貨收入

本公司主要營業收入係來自於印刷電路板之製造及買賣。商品係以合約約定固定價格銷售。

勞務收入

本公司係以代理人身分提供印刷電路板代購服務，並於該等商品之控制移轉予客戶且無後續義務時認列淨額收入。

## (二) 合約餘額

	109年12月31日	108年12月31日	108年1月1日
應收帳款(含關係人)及 票據(附註十及三十)	<u>\$ 2,401,030</u>	<u>\$ 2,077,403</u>	<u>\$ 1,625,104</u>
合約負債			
商品銷貨	<u>\$ 16,175</u>	<u>\$ 6,878</u>	<u>\$ 9,216</u>

來自年初合約負債於 109 及 108 年度認列為收入之金額分別為 4,235 仟元及 6,610 仟元。

## (三) 客戶合約收入之細分

服務類別	109年度	108年度
商品銷售收入	\$ 6,208,007	\$ 4,561,479
加工收入	135,297	80,965
勞務收入	<u>4,456,244</u>	<u>4,819,253</u>
	<u>\$ 10,799,548</u>	<u>\$ 9,461,697</u>

## 二三、繼續營業單位淨利

繼續營業單位淨利係包含以下項目：

### (一) 其他收益及費損淨額

	109年度	108年度
不動產、廠房及設備減損損失	<u>\$ -</u>	<u>(\$ 102,597)</u>

### (二) 利息收入

	109年度	108年度
銀行存款	<u>\$ 452</u>	<u>\$ 1,629</u>

### (三) 其他收入

	109年度	108年度
管理收入(附註三十)	\$ -	\$ 46,215
其他	<u>9,489</u>	<u>6,610</u>
	<u>\$ 9,489</u>	<u>\$ 52,825</u>

(四) 其他利益及損失

	109年度	108年度
處分不動產、廠房及設備(損失)利益	(\$ 268)	\$ 26
處分採用權益法之投資利益	-	253
金融資產與金融負債評價損益	( 836)	1,224
淨外幣兌換損失	( 27,591)	( 3,813)
其他	( 520)	( 475)
	<u>(\$ 29,215)</u>	<u>(\$ 2,785)</u>

(五) 財務成本

	109年度	108年度
銀行借款利息	<u>\$ 38,501</u>	<u>\$ 42,215</u>

(六) 折舊及攤銷

	109年度	108年度
不動產、廠房及設備	\$ 150,358	\$ 134,041
無形資產	9,025	10,571
使用權資產	<u>13,875</u>	<u>12,209</u>
合計	<u>\$ 173,258</u>	<u>\$ 156,821</u>
折舊費用依功能別彙總		
營業成本	\$ 147,295	\$ 130,666
營業費用	<u>16,938</u>	<u>15,584</u>
	<u>\$ 164,233</u>	<u>\$ 146,250</u>
攤銷費用依功能別彙總		
營業成本	\$ 5,279	\$ 2,167
營業費用	<u>3,746</u>	<u>8,404</u>
	<u>\$ 9,025</u>	<u>\$ 10,571</u>

(七) 員工福利費用

	109年度	108年度
短期員工福利	\$ 1,506,692	\$ 1,595,043
其他員工福利	145,264	154,118
退職後福利(附註二十)		
確定提撥計畫	33,320	32,818
確定福利計畫	<u>2,349</u>	<u>2,703</u>
員工福利費用合計	<u>\$ 1,687,625</u>	<u>\$ 1,784,682</u>

(接次頁)

(承前頁)

	109年度	108年度
依功能別彙總		
營業成本	\$ 774,175	\$ 745,922
營業費用	<u>913,450</u>	<u>1,038,760</u>
	<u>\$ 1,687,625</u>	<u>\$ 1,784,682</u>

(八) 員工酬勞及董事酬勞

本公司依章程規定係以當年度扣除分派員工及董事酬勞前之稅前利益分別以 6%~18% 提撥員工酬勞及不高於 1% 提撥董事酬勞。

109 及 108 年度員工酬勞及董事酬勞分別於 110 年 2 月 25 日及 109 年 3 月 25 日經董事會決議如下：

估列比例

	109年度	108年度
員工酬勞	8.97%	8.97%
董事酬勞	0.53%	0.53%

	109年度				108年度			
	現	金	股	票	現	金	股	票
員工酬勞	\$ 714,209		\$ -		\$ 711,922		\$ -	
董事酬勞	42,000		-		42,000		-	

年度個體財務報告通過發布日後若金額仍有變動，則依會計估計變動處理，於次一年度調整入帳。

董事會決議配發 108 及 107 年度之員工酬勞及董事酬勞與 108 及 107 年度個體財務報告之認列金額並無差異。

有關本公司 109 及 108 年董事會決議之員工酬勞及董事酬勞資訊，請至台灣證券交易所「公開資訊觀測站」查詢。

(九) 外幣兌換損益

	109年度	108年度
外幣兌換利益總額	\$ 497,834	\$ 399,489
外幣兌換損失總額	( <u>525,425</u> )	( <u>403,302</u> )
淨損益	( <u>\$ 27,591</u> )	( <u>\$ 3,813</u> )

#### 二四、繼續營業單位所得稅

(一) 認列於損益之所得稅費用之主要組成項目如下：

	<u>109年度</u>	<u>108年度</u>
當期所得稅		
本年度產生者	\$ 763,952	\$ 759,615
未分配盈餘加徵	20,340	44,384
以前年度之調整	( 76,026)	( 2,923)
	<u>708,266</u>	<u>801,076</u>
遞延所得稅		
本年度產生者	<u>372,143</u>	<u>345,802</u>
認列於損益之所得稅費用	<u>\$ 1,080,409</u>	<u>\$ 1,146,878</u>

會計所得與所得稅費用之調節如下：

	<u>109年度</u>	<u>108年度</u>
繼續營業單位稅前淨利	<u>\$ 7,205,929</u>	<u>\$ 7,184,132</u>
稅前淨利按法定稅率計算之 所得稅費用	\$ 1,441,186	\$ 1,436,827
稅上不可減除之費損	35,829	35,636
子公司盈餘之遞延所得稅影 響數	( 342,446)	( 376,928)
免稅所得	-	( 53)
未分配盈餘加徵	20,340	44,384
未認列之虧損扣抵／可減除 暫時性差異	1,526	9,935
以前年度所得稅調整	( 76,026)	( 2,923)
認列於損益之所得稅費用	<u>\$ 1,080,409</u>	<u>\$ 1,146,878</u>

我國於 108 年 7 月經總統公布修正產業創新條例，明訂以 107 年度起之未分配盈餘興建或購置特定資產或技術得列為計算未分配盈餘之減除項目，本公司計算未分配盈餘稅時，僅將已實際進行再投資之資本支出金額減除。

(二) 認列於其他綜合損益之所得稅

	<u>109年度</u>	<u>108年度</u>
<u>遞延所得稅</u>		
本年度產生者		
— 國外營運機構換算	(\$ 102,209)	(\$ 302,701)
— 確定福利計畫再衡量數	( 671)	( 1,403)
重分類調整		
— 處分國外營運機構	<u>-</u>	<u>( 48)</u>
認列於其他綜合損益之所得稅	<u>(\$ 102,880)</u>	<u>(\$ 304,152)</u>

### (三) 遞延所得稅資產與負債

遞延所得稅資產及負債之變動如下：

#### 109 年度

	年 初 餘 額	認 列 於 損 益	認 列 於 其 他 綜 合 損 益	年 底 餘 額
<u>遞 延 所 得 稅 資 產</u>				
暫時性差異				
不動產、廠房及設備	\$ 58,101	(\$ 13,829)	\$ -	\$ 44,272
採用權益法之子公司、 關聯企業及合資損益 份額	32,330	( 767)	-	31,563
國外營運機構兌換差額	682,781	-	102,209	784,990
應付休假給付	5,109	463	-	5,572
存貨跌價損失	31,806	( 6,286)	-	25,520
其 他	91,590	( 10,589)	671	81,672
	<u>\$ 901,717</u>	<u>(\$ 31,008)</u>	<u>\$ 102,880</u>	<u>\$ 973,589</u>
<u>遞 延 所 得 稅 負 債</u>				
暫時性差異				
子公司之未分配盈餘	<u>\$ 2,536,085</u>	<u>\$ 341,135</u>	<u>\$ -</u>	<u>\$ 2,877,220</u>

#### 108 年度

	年 初 餘 額	認 列 於 損 益	認 列 於 其 他 綜 合 損 益	年 底 餘 額
<u>遞 延 所 得 稅 資 產</u>				
暫時性差異				
不動產、廠房及設備	\$ 55,009	\$ 3,092	\$ -	\$ 58,101
採用權益法之子公司、 關聯企業及合資損益 份額	32,330	-	-	32,330
國外營運機構兌換差額	380,032	-	302,749	682,781
應付休假給付	4,303	806	-	5,109
存貨跌價損失	35,448	( 3,642)	-	31,806
其 他	59,316	30,871	1,403	91,590
	<u>\$ 566,438</u>	<u>\$ 31,127</u>	<u>\$ 304,152</u>	<u>\$ 901,717</u>
<u>遞 延 所 得 稅 負 債</u>				
暫時性差異				
子公司之未分配盈餘	\$ 2,158,612	\$ 377,473	\$ -	\$ 2,536,085
其 他	544	( 544)	-	-
	<u>\$ 2,159,156</u>	<u>\$ 376,929</u>	<u>\$ -</u>	<u>\$ 2,536,085</u>

### (四) 未於個體資產負債表中認列遞延所得稅之可減除暫時性差異(未稅)

	109年12月31日	108年12月31日
可減除暫時性差異	<u>\$ 82,914</u>	<u>\$ 95,882</u>

(五) 與投資相關之未認列遞延所得稅負債（未稅）

截至 109 年及 108 年 12 月 31 日止，與投資子公司有關且未認列為遞延所得稅負債之應課稅暫時性差異分別為 31,613,069 仟元及 29,894,105 仟元。

(六) 所得稅核定情形

本公司之營利事業所得稅結算申報，業經稅捐稽徵機關核定至 107 年度，核定數與申報數之差異，業已列入當期所得稅費用。

二五、每股盈餘

單位：每股元

	109年度	108年度
基本每股盈餘	<u>\$ 11.65</u>	<u>\$ 11.49</u>
稀釋每股盈餘	<u>\$ 11.48</u>	<u>\$ 11.34</u>

用以計算每股盈餘之盈餘及普通股加權平均股數如下：

	109年度	108年度
本年度淨利	<u>\$ 6,125,520</u>	<u>\$ 6,037,254</u>

股 數 單位：仟股

	109年度	108年度
用以計算基本每股盈餘之普通股加權平均股數	525,606	525,606
具稀釋作用潛在普通股之影響：		
員工酬勞	<u>7,979</u>	<u>6,687</u>
用以計算稀釋每股盈餘之普通股加權平均股數	<u>533,585</u>	<u>532,293</u>

若本公司得選擇以股票或現金發放員工酬勞，則計算稀釋每股盈餘時，假設員工酬勞將採發放股票方式，並於該潛在普通股具有稀釋作用時計入加權平均流通在外股數，以計算稀釋每股盈餘。於次年度決議員工酬勞發放股數前計算稀釋每股盈餘時，亦繼續考量該等潛在普通股之稀釋作用。



## 二六、處分投資子公司－喪失控制

本公司於 108 年 11 月處分鼎群科技（香港）有限公司，對鼎群科技（香港）有限公司喪失控制。處分鼎群科技（香港）有限公司之說明，請參閱本公司 109 年度合併財務報告附註二六。

## 二七、現金流量資訊

### (一) 非現金交易

本公司於 109 及 108 年度進行下列非現金交易之投資及籌資活動：

本公司取得不動產、廠房及設備價款截至 109 年及 108 年 12 月 31 日，分別有 51,708 仟元及 71,585 仟元尚未支付，帳列其他應付款－應付設備款。

### (二) 來自籌資活動之負債變動

#### 109 年度

	109年1月1日	現金流量	非現金之變動		109年12月31日
			新增租賃	匯率變動	
短期借款	\$ 5,693,200	\$ 492,520	\$ -	(\$ 3,120)	\$ 6,182,600
租賃負債	26,366	( 13,876)	11,726	-	24,216
存入保證金	9,607	5,816	-	-	15,423
	<u>\$ 5,729,173</u>	<u>\$ 484,460</u>	<u>\$ 11,726</u>	<u>(\$ 3,120)</u>	<u>\$ 6,222,239</u>

#### 108 年度

	108年1月1日	現金流量	非現金之變動			108年12月31日
			新增租賃	匯率變動	其他	
短期借款	\$ 5,538,218	\$ 154,757	\$ -	\$ 225	\$ -	\$ 5,693,200
租賃負債	29,419	( 12,439)	8,612	-	774	26,366
存入保證金	4,835	4,772	-	-	-	9,607
	<u>\$ 5,572,472</u>	<u>\$ 147,090</u>	<u>\$ 8,612</u>	<u>\$ 225</u>	<u>\$ 774</u>	<u>\$ 5,729,173</u>

## 二八、資本風險管理

本公司進行資本管理以確保能夠於繼續經營之前提下，藉由將債務及權益餘額最適化，以使股東報酬極大化。

本公司資本結構係由淨債務（即借款減除現金及約當現金）及權益（即股本、資本公積、保留盈餘及其他權益項目）組成。

本公司主要管理階層每年重新檢視本公司資本結構，其檢視內容包括考量各類資本之成本及相關風險。本公司依據主要管理階層之建議，將藉由向金融機構舉借短期借款等方式平衡其整體資本結構。

## 二九、金融工具

### (一) 公允價值資訊－非按公允價值衡量之金融工具

本公司管理階層認為非按公允價值衡量之金融資產及金融負債之帳面金額趨近其公允價值或其公允價值無法可靠衡量。

### (二) 公允價值資訊－以重複性基礎按公允價值衡量之金融工具

#### 1. 公允價值層級

109年12月31日

	第 1 等級	第 2 等級	第 3 等級	合 計
<u>透過其他綜合損益按公允價值衡量之金融資產</u>				
權益工具投資				
－國內上市(櫃)股票	\$ 3,709	\$ -	\$ -	\$ 3,709
<u>透過損益按公允價值衡量之金融負債</u>				
－衍生工具	\$ -	\$ 382	\$ -	\$ 382

109年度無第1等級與第2等級公允價值衡量間移轉之情形。

#### 2. 第2等級公允價值衡量之評價技術及輸入值

金融工具類別	評價技術及輸入值
衍生工具－遠期外匯	現金流量折現法：按期末可觀察遠期匯率及合約所訂匯率估計未來現金流量，並以可反映各交易對方信用風險之折現率分別折現。

### (三) 金融工具之種類

	<u>109年12月31日</u>	<u>108年12月31日</u>
<u>金融資產</u>		
按攤銷後成本衡量之金融資產(註1)	\$ 6,301,190	\$ 6,282,606
透過其他綜合損益按公允價值衡量之金融資產		
權益工具投資	3,709	-

(接次頁)

(承前頁)

	109年12月31日	108年12月31日
<u>金融負債</u>		
透過損益按公允價值衡量－		
持有供交易	\$ 382	\$ -
按攤銷後成本衡量（註2）	12,727,328	12,112,498

註1：餘額係包含現金及約當現金、應收票據、應收帳款、應收帳款－關係人、其他應收款（不含應收退稅款）、其他應收款－關係人、按攤銷後成本衡量之金融資產－流動與存出保證金等以攤銷後成本衡量之金融資產。

註2：餘額係包含短期借款、應付帳款、應付帳款－關係人、其他應付款（不含應付員工福利及應付稅捐）、其他應付款項－關係人與存入保證金等以攤銷後成本衡量之金融負債。

#### (四) 財務風險管理目的與政策

本公司主要金融工具包括應收帳款、應付帳款、其他應付款、租賃負債及借款，藉由依照風險程度與廣度分析暴險之內部風險報告監督及管理本公司營運有關之財務風險。該等風險包括市場風險（包含匯率風險及利率風險）、信用風險及流動性風險。

本公司透過衍生金融工具規避暴險，以減輕該等風險之影響。衍生金融工具之運用受本公司董事會通過之政策所規範，其為匯率風險、利率風險、信用風險、流動性風險、衍生金融工具與非衍生金融工具之運用及剩餘流動資金之投資書面原則。內部稽核人員持續地針對政策之遵循與暴險額度進行複核。本公司並未以投機目的而進行金融工具（包括衍生金融工具）之交易。

##### 1. 市場風險

本公司之營運活動使本公司承擔之主要財務風險為外幣匯率變動風險（參閱下述(1)）以及利率變動風險（參閱下述(2)）。本公司從事各式衍生金融工具以管理所承擔之外幣匯率風險及利率風險，包括以遠期外匯合約規避因出口電路板至境外而產生之匯率風險。

本公司有關金融工具市場風險之暴險及其對該等暴險之管理與衡量方式並無改變。

(1) 匯率風險

本公司從事外幣計價之銷貨與進貨交易，因而使本公司產生匯率變動暴險。本公司匯率暴險之管理係於政策許可之範圍內，利用遠期外匯合約管理風險。

本公司於資產負債表日非功能性貨幣計價之貨幣性資產與貨幣性負債帳面金額，參閱附註三三。

敏感度分析

本公司主要受到美元匯率波動之影響。

下表詳細說明當新台幣（功能性貨幣）對各攸關外幣之匯率增加及減少 5% 時，本公司之敏感度分析。5% 係為本公司內部向主要管理階層報告匯率風險時所使用之敏感度比率，亦代表管理階層對外幣匯率之合理可能變動範圍之評估。敏感度分析僅包括流通在外之外幣貨幣性項目並將其期末之換算以匯率變動 5% 予以調整。下表之正數係表示當新台幣相對於各相關貨幣貶值 5% 時，將使稅前淨利或權益增加之金額；當新台幣相對於各相關外幣升值 5% 時，其對稅前淨利或權益之影響將為同金額之負數。

	美 元 之 影 響	影 響
	109年度	108年度
損 益	(\$ 14,920) (i)	\$ 1,424 (i)

(i) 主要源自於本公司於資產負債表日尚流通在外且考量現金流量避險後之美元計價應收、應付款項。

本公司於本年度對美元匯率敏感度上升，主係因持有之美元負債增加所致。

## (2) 利率風險

本公司於資產負債表日受利率暴險之金融資產及金融負債帳面金額如下：

	109年12月31日	108年12月31日
具公允價值利率風險		
—金融資產	\$ 7,000	\$ 7,000
—金融負債	4,092,216	3,776,366
具現金流量利率風險		
—金融資產	135,855	103,869
—金融負債	2,114,600	1,943,200

### 敏感度分析

下列敏感度分析係依衍生及非衍生工具於資產負債表日之利率暴險而決定。對於浮動利率負債其分析方式係假設資產負債表日流通在外之負債金額於報導期間皆流通在外。本公司內部向主要管理階層報告利率時所使用之變動率為利率增加或減少 1%，此亦代表管理階層對利率之合理可能變動範圍之評估。

若利率增加／減少 1%，在所有其他變數維持不變之情況下，本公司 109 及 108 年度之稅前淨利將分別增加／減少 (19,787) 仟元及 (18,393) 仟元，本公司於本年度對利率之敏感度上升，主因為浮動利率短期借款增加。

## (3) 其他價格風險

本公司因權益證券投資而產生權益價格暴險。該權益投資非持有供交易而係屬策略性投資。此外，本公司指派專責團隊監督及評估價格風險。

### 敏感度分析

下列敏感度分析係依資產負債表日之權益價格暴險進行。

若權益價格上漲或下跌 5%，109 年度稅前其他綜合損益將因透過其他綜合損益按公允價值衡量金融資產之公允價值上升／下降而分別增加／減少 185 仟元。

## 2. 信用風險

信用風險係指交易對方拖欠合約義務而造成本公司財務損失之風險。截至資產負債表日，本公司可能因交易對方未履行義務造成財務損失之最大信用風險暴險主要係來自於個體資產負債表所認列之金融資產帳面金額。

本公司採行之政策係僅與信譽卓著之對象進行交易，並於必要情形下取得足額之擔保以減輕因拖欠所產生財務損失之風險。

為減輕信用風險，本公司管理階層指派專責團隊負責授信額度之決定、授信核准及其他監控程序以確保逾期應收款項之回收已採取適當行動。此外，本公司於資產負債表日會逐一複核應收款項之可回收金額以確保無法回收之應收款項已提列適當減損損失。據此，本公司管理階層認為本公司之信用風險已顯著減少。

本公司持續地針對應收帳款客戶之財務狀況進行評估，必要時亦會購買信用保證保險合約。

本公司之信用風險主要係集中於本公司前十大客戶，截至109年及108年12月31日止，應收帳款總額來自各年度前十大客戶之比率分別為87%及91%。

## 3. 流動性風險

本公司本期流動負債超過流動資產9,237,870仟元，惟係因考量集團現金流量及財務投資操作，合併公司流動資產係超過流動負債16,786,787仟元，自整體觀之未有流動性風險之疑慮，管理階層將持續監控集團資金運用，並考量適時由子公司提供財務支援，以維持足夠部位之現金及約當現金以支應本公司營運並減輕現金流量波動之影響。本公司管理階層監督銀行融資額度使用狀況並確保借款合同條款之遵循。

銀行借款對本公司而言係為一項重要流動性來源。截至109年及108年12月31日止，本公司未動用之融資額度，參閱下列(3)融資額度之說明。

(1) 非衍生金融負債之流動性及利率風險表

非衍生金融負債剩餘合約到期分析係依本公司最早可能被要求還款之日期，按金融負債未折現現金流量編製。因此，本公司可被要求立即還款之銀行借款，係列於下表最早之期間內，不考慮銀行立即執行該權利之機率；其他非衍生金融負債到期分析係依照約定之還款日編製。

以浮動利率支付之利息現金流量，其未折現之利息金額係依據資產負債表日殖利率曲線推導而得。

109年12月31日

	<u>3個月以內</u>	<u>3個月至1年</u>	<u>1至5年</u>	<u>5年以上</u>
<u>非衍生金融負債</u>				
無附息負債	\$ 6,536,694	\$ 12,638	\$ 2,785	\$ -
租賃負債	3,451	9,948	10,817	-
浮動利率工具	2,114,600	-	-	-
固定利率工具	<u>4,068,000</u>	<u>-</u>	<u>-</u>	<u>-</u>
	<u>\$12,722,745</u>	<u>\$ 22,586</u>	<u>\$ 13,602</u>	<u>\$ -</u>

108年12月31日

	<u>3個月以內</u>	<u>3個月至1年</u>	<u>1至5年</u>	<u>5年以上</u>
<u>非衍生金融負債</u>				
無附息負債	\$ 6,412,426	\$ 6,822	\$ 2,785	\$ -
租賃負債	3,018	7,903	15,445	-
浮動利率工具	1,943,200	-	-	-
固定利率工具	<u>3,750,000</u>	<u>-</u>	<u>-</u>	<u>-</u>
	<u>\$12,108,644</u>	<u>\$ 14,725</u>	<u>\$ 18,230</u>	<u>\$ -</u>

(2) 衍生金融工具之流動性及利率風險表

針對衍生金融工具所作之流動性分析，就採淨額交割之衍生工具，係以未折現之合約淨現金流入及流出為基礎編製；就採總額交割之衍生工具，係以未折現之總現金流入及流出為基礎編製。當應付或應收金額不固定時，揭露之金額係依資產負債表日殖利率曲線所推估之預計利率決定。

109年12月31日

	<u>3個月以內</u>	<u>3個月至1年</u>	<u>1至5年</u>	<u>5年以上</u>
<u>淨額交割</u>				
遠期外匯合約	<u>(\$ 382)</u>	<u>\$ -</u>	<u>\$ -</u>	<u>\$ -</u>

### (3) 融資額度

	109年12月31日	108年12月31日
無擔保銀行透支額度 (每年重新檢視)		
— 已動用金額	\$ 6,182,600	\$ 5,693,200
— 未動用金額	<u>11,659,200</u>	<u>12,936,240</u>
	<u>\$ 17,841,800</u>	<u>\$ 18,629,440</u>

### 三十、關係人交易

除已於其他附註揭露外，本公司與關係人間之交易如下。

#### (一) 關係人名稱及其關係

關係人名稱	與本公司之關係
健鼎（無錫）電子有限公司	子公司
健鼎（湖北）電子有限公司	子公司
Tripod Global Pte. Ltd	子公司
Tripod Overseas Co., Ltd.	子公司
Able International Limited	子公司
達鼎科技股份有限公司	子公司
鑫鼎奈米科技股份有限公司	子公司
Delta Mobile Software, Inc.	其他關係人（註1）
美商太達科技股份有限公司台灣分公司	其他關係人（註2）

註1：對本公司之子公司—達鼎科技股份有限公司具重大影響力之投資公司。

註2：對本公司之子公司—達鼎科技股份有限公司具重大影響力之投資公司之台灣分公司。

#### (二) 營業收入

帳列項目	關係人類別／名稱	109年度	108年度
銷貨收入	Tripod Overseas Co., Ltd.	\$ 1,625,051	\$ 1,272,676
	Able International Limited	586,584	543,955
	子公司	6,730	4,481
	其他關係人	<u>4,205</u>	<u>85</u>
		<u>\$ 2,222,570</u>	<u>\$ 1,821,197</u>
勞務收入	Tripod Overseas Co., Ltd.	<u>\$ 4,455,458</u>	<u>\$ 4,816,618</u>



對關係人之銷貨價格係參酌一般市場行情及價格，與一般客戶無重大差異。

對關係人之勞務收入係按合約規定收取，收款期間與一般客戶無重大差異。

(三) 進 貨

關係人類別 / 名稱	109年度	108年度
Tripod Overseas Co., Ltd.	\$ 2,662,536	\$ 1,650,392
Able International Limited	369,036	119,192
子 公 司	<u>2,810</u>	<u>6,318</u>
	<u>\$ 3,034,382</u>	<u>\$ 1,775,902</u>

對關係人之進貨價格係參酌訂單價格議定，價格及付款期間與一般供應商無重大差異。

(四) 應收關係人款項 (不含對關係人放款)

帳 列 項 目	關係人類別 / 名稱	109年12月31日	108年12月31日
應收帳款	Tripod Overseas Co., Ltd.	\$ 885,326	\$ 1,064,633
	Able International Limited	172,191	235,662
	子 公 司	1,780	1,484
	其他關係人	-	88
		<u>\$ 1,059,297</u>	<u>\$ 1,301,867</u>

帳 列 項 目	關係人類別 / 名稱	性 質	109年12月31日	108年12月31日
其他應收款	Tripod Overseas Co., Ltd	代收付	<u>\$ 3,737,316</u>	<u>\$ 4,050,866</u>

流通在外之應收帳款－關係人及其他應收款－關係人未收取保證。109及108年度應收帳款－關係人及其他應收款－關係人並未提列備抵損失。

(五) 應付關係人款項 (不含向關係人借款)

帳 列 項 目	關係人類別 / 名稱	109年12月31日	108年12月31日
應付帳款	Tripod Overseas Co., Ltd	\$ 510,710	\$ 265,185
	Able International Limited	94,696	8,437
	子 公 司	<u>6,219</u>	<u>3,202</u>
		<u>\$ 611,625</u>	<u>\$ 276,824</u>

帳列項目	關係人類別／名稱	性質	109年12月31日	108年12月31日
其他應付款	Tripod Global Pte. Ltd	代收付	\$ 5,355,887	\$ 5,411,373
	子公司	其他	9	-
	其他關係人	其他	2	-
			<u>\$ 5,355,898</u>	<u>\$ 5,411,373</u>

流通在外之應付帳款－關係人及其他應付款－關係人餘額係未提供擔保。

(六) 取得之不動產、廠房及設備

關係人類別／名稱	取得價款	
	109年度	108年度
子公司	<u>\$ -</u>	<u>\$ 775</u>

(七) 處分不動產、廠房及設備

關係人類別／名稱	109年度		108年度	
	處分價款	處分利益	處分價款	處分利益
Tripod Overseas Co., Ltd	<u>\$ 20,752</u>	<u>\$ -</u>	<u>\$ -</u>	<u>\$ -</u>

(八) 取得金融資產

109年度

關係人類別	帳列項目	交易股數 (仟股)	交易標的	取得價款
鑫鼎奈米科技股份有限公司	採用權益法之投資	2,500	鑫鼎奈米科技股份有限公司	<u>\$ 25,000</u>

108年度

關係人類別	帳列項目	交易股數 (仟股)	交易標的	取得價款
鑫鼎奈米科技股份有限公司	採用權益法之投資	2,500	鑫鼎奈米科技股份有限公司	<u>\$ 25,000</u>

(九) 其他關係人交易

收入

關係人類別	性質	109年度	108年度
Tripod Overseas Co., Ltd.	管理服務收入	<u>\$ -</u>	<u>\$ 46,215</u>

費用

關係人類別性質	109年度	108年度
其他關係人	樣品費	
	<u>\$ 2</u>	<u>\$ -</u>

本公司 108 年度提供予子公司管理服務，帳列其他收入項下。

(十) 對主要管理階層之獎酬

主要管理階層之薪酬總額如下：

	109年度	108年度
短期員工福利	<u>\$ 168,628</u>	<u>\$ 178,906</u>

董事酬金係依公司章程規定之分派標準，並依據公司經營績效狀況及參考同業水準所議定。經理人之酬金包含薪資、獎金及員工酬勞係依據個人績效與營運貢獻度於本公司人事規章及薪酬相關規定下辦理；其中經理人之酬金經提請薪資報酬委員會審議同意後，提報董事會決議。

三一、質抵押之資產

本公司下列資產業經提供為關務署進口作業之受限制存款：

	109年12月31日	108年12月31日
定期存款	<u>\$ 12,000</u>	<u>\$ 7,000</u>

三二、重大或有負債及未認列之合約承諾

本公司之重大承諾事項如下：

重大承諾

(一) 截至下列各資產負債表日，本公司因購買機器設備已開立未使用之信用狀金額列示如下：

幣別	109年12月31日	108年12月31日
USD	\$ 33	\$ 34
JPY	6,300	7,600

(二) 本公司未認列之合約承諾如下：

	109年12月31日	108年12月31日
購置不動產、廠房及設備	<u>\$ 76,464</u>	<u>\$ 84,527</u>

### 三三、具重大影響之外幣資產及負債資訊

以下資訊係按本公司功能性貨幣以外之外幣彙總表達，所揭露之匯率係指該等外幣換算至功能性貨幣之匯率。具重大影響之外幣資產及負債如下：

109年12月31日

	外	幣	匯	率	帳	面	金	額
<u>金融資產</u>								
<u>貨幣性項目</u>								
美元	\$	221,107	28.1	美元：新台幣	\$	6,213,095		
<u>非貨幣性項目</u>								
採權益法之子公司、 關聯企業及合資								
美元		1,625,995	28.1	美元：新台幣		45,690,459		
<u>金融負債</u>								
<u>貨幣性項目</u>								
美元		227,726	28.1	美元：新台幣		6,399,093		

108年12月31日

	外	幣	匯	率	帳	面	金	額
<u>金融資產</u>								
<u>貨幣性項目</u>								
美元	\$	204,842	29.98	美元：新台幣	\$	6,141,150		
<u>非貨幣性項目</u>								
採權益法之子公司、 關聯企業及合資								
美元		1,425,325	29.98	美元：新台幣		42,731,253		
<u>金融負債</u>								
<u>貨幣性項目</u>								
美元		203,891	29.98	美元：新台幣		6,112,663		

具重大影響之外幣兌換（損）益（已實現及未實現）如下：

外	幣	109年度		外	幣	108年度	
		匯	率			匯	率
美	元	29.552	(美元：新台幣)	美	元	30.912	(美元：新台幣)
			(\$ 27,962)				(\$ 3,692)
日	元	0.27687	(日元：新台幣)	日	元	0.28369	(日元：新台幣)
			307				49
			(\$ 27,655)				(\$ 3,741)

### 三四、附註揭露事項

#### (一) 重大交易事項：

1. 資金貸與他人。(附表一)
2. 為他人背書保證。(附表二)
3. 期末持有有價證券情形(不包含投資子公司、關聯企業及合資權益部分)。(附表三)
4. 累積買進或賣出同一有價證券之金額達新臺幣 3 億元或實收資本額 20% 以上。(無)
5. 取得不動產之金額達新臺幣 3 億元或實收資本額 20% 以上。(附表四)
6. 處分不動產之金額達新臺幣 3 億元或實收資本額 20% 以上。(無)
7. 與關係人進、銷貨之金額達新臺幣 1 億元或實收資本額 20% 以上。(附表五)
8. 應收關係人款項達新臺幣 1 億元或實收資本額 20% 以上。(附表六)
9. 從事衍生工具交易。(附註七及二九)

#### (二) 轉投資事業相關資訊。(附表七)

#### (三) 大陸投資資訊：

1. 大陸被投資公司名稱、主要營業項目、實收資本額、投資方式、資金匯出入情形、持股比例、本期損益及認列之投資損益、期末投資帳面金額、已匯回投資損益及赴大陸地區投資限額。(附表八)
2. 與大陸被投資公司直接或間接經由第三地區所發生下列之重大交易事項，及其價格、付款條件、未實現損益：(附表九)
  - (1) 進貨金額及百分比與相關應付款項之期末餘額及百分比。
  - (2) 銷貨金額及百分比與相關應收款項之期末餘額及百分比。
  - (3) 財產交易金額及其所產生之損益數額。
  - (4) 票據背書保證或提供擔保品之期末餘額及其目的。
  - (5) 資金融通之最高餘額、期末餘額、利率區間及當期利息總額。

(6) 其他對當期損益或財務狀況有重大影響之交易事項，如勞務之提供或收受等。

(四) 主要股東資訊：股權比例達 5% 以上之股東名稱、持股數額及比例。  
(附表十)

健鼎科技股份有限公司  
資金貸與他人

民國 109 年 1 月 1 日至 12 月 31 日

單位：新台幣仟元

附表一

編號 (註1)	貸出公司	貸與對象	往來項目	是否為關係人	本最高金額 (註6)	期末金額 (註6)	實際動支金額 (註6)	利率區間% (註2)	資金貸與性質 (註2)	業務往來金額	有短期融通資金必要之原因	提列損失	擔保名稱	品名	對個別對象 資金貸與總額 (註5)	資金貸與 總額 (註5)	與 備 註
1	J&J Holding Co., Ltd.	Tripod Overseas Co., Ltd.	其他應收款 — 關係人	是	\$ 484,303	\$ 449,600	\$ 449,600	-	2	\$ -	營運週轉所需之資金融通	\$ -	-	-	\$ 92,060,696	\$ 92,060,696	
2	Tripod Overseas Co., Ltd.	健鼎(無錫)電子有限公司	其他應收款 — 關係人	是	457,095	-	-	(註7)	2	-	營運週轉所需之資金融通	-	-	-	91,130,293	91,130,293	
2	Tripod Overseas Co., Ltd.	健鼎(湖北)電子有限公司	其他應收款 — 關係人	是	7,044,045	4,636,500	4,636,500	0.7555%~ 0.7663%	2	-	營運週轉所需之資金融通	-	-	-	91,130,293	91,130,293	
3	健鼎(無錫)電子有限公司	健鼎(湖北)電子有限公司	其他應收款 — 關係人	是	1,118,923	1,118,923	1,118,923	4.10377% (註9)	2	-	營運週轉所需之資金融通	-	-	-	67,043,846	67,043,846	

註 1：發行人填 0。

被投資公司按公司別由阿拉伯數字 1 開始依序編號。

註 2：有業務往來者填 1。

有短期融通資金之必要者填 2。

註 3：資金貸與他人總額以不超過本公司(貸出公司)淨值為限，惟就有短期融通資金必要部分，其資金貸與他人之總額及對單一對象之總額以不超過本公司(貸出公司)淨值百分之四十為限。

註 4：資金貸與個別對象限額，就業務往來部分：與本公司(貸出公司)有業務往來之公司或行號，個別貸與金額以不超過雙方問業務往來金額為限。所稱業務往來金額，係指最近一年內雙方問進貨或銷貨之總額；就有短期融通資金必要部分：對單一對象之限額則以不超過本公司(貸出公司)當期淨值百分之四十為限。

註 5：本公司直接及間接持有表決權股份百分之百之國外公司間，從事短期融通資金貸與時，其資金貸與總額及個別對象之限額以不超過該貸出公司當期淨值百分之二百為限。

註 6：本表相關最高餘額及期末數字係以新台幣列示，涉及外幣者，最高餘額係以當時最高匯率換算為新台幣，而期末餘額係以資產負債表日之美金匯率 28.1 元及人民幣匯率 4.30355 元換算為新台幣。

註 7：當期利息總額為 4,860 仟元。

註 8：當期利息總額為 103,001 仟元。

註 9：當期利息總額為 35,075 仟元。

健鼎科技股份有限公司  
為他人背書保證

民國 109 年 1 月 1 日至 12 月 31 日

單位：新台幣仟元

附表二

編號	背書保證者公司名稱	被背書保證對象名稱	關係(註2)	對單一企業背書保證之金額(註3)	本期最高背書保證餘額(註4及5)	期末背書保證餘額(註4及5)	實際動支金額	以財產擔保金額	累計背書保證金額佔最近期之財務報表淨值之比率	背書最高額(註3)	屬母子公司背書保證	屬母子公司對背書保證	屬母子公司對背書保證	屬對大陸地區背書保證
1	健鼎(無錫)電子有限公司(註4)	健鼎(無錫)電子有限公司	(3)	\$ 67,043,846	-	\$ -	-	\$ -	-	\$ 67,043,846	否	否	否	是
2	健鼎(湖北)電子有限公司(註5)	健鼎(湖北)電子有限公司	(3)	72,105,894	-	-	-	-	-	72,105,894	否	否	否	是

註 1：1. 發行人填 0。

2. 被投資公司按公司別由阿拉伯數字 1 開始依序編號。

註 2：背書保證者與被背書保證對象之關係有下列七種，標示種類即可：

- (1) 有業務關係之公司。
- (2) 公司直接及間接持有表決權之股份超過 50% 之公司。
- (3) 直接及間接對公司持有表決權之股份超過 50% 之公司。
- (4) 公司直接及間接持有表決權股份達 90% 以上之公司間。
- (5) 基於承攬工程需要之同業間依合約規定互保之公司。
- (6) 因共同投資關係由各出資股東依其持股比例對其背書保證之公司。
- (7) 同業間依消費法規範從事預售屋銷售合約之履約保證連帶擔保。

註 3：健鼎(無錫)電子有限公司對單一企業背書保證及累積對外背書保證責任總額以不超過背書保證公司當期淨值之百分之二百為限；健鼎(湖北)電子有限公司對單一企業背書保證及累積對外背書保證責任總額以不超過健鼎科技股份有限公司當期淨值之百分之二百為限。

註 4：健鼎(無錫)電子有限公司為自身之關稅保證金額為人民幣 25,000 仟元。

註 5：健鼎(湖北)電子有限公司為自身之關稅保證金額為人民幣 30,000 仟元。



健鼎科技股份有限公司  
期末持有有價證券情形  
民國 109 年 12 月 31 日

附表三

單位：新台幣仟元、仟股

持有之公司	有價證券種類及名稱	與發行人之關係	帳列科目	期		末		備註
				股數	帳面金額	持股比例%	公允價值	
本公司	股票 渠成科技股份有限公司	—	透過損益按公允價值衡量之金融資產—流動	600	\$ -	11.68	\$ -	註 1
	揚亞資電股份有限公司	—	透過損益按公允價值衡量之金融資產—流動	563	-	19.54	-	註 2
	敬鵬工業股份有限公司	—	透過其他綜合損益按公允價值衡量之金融資產—非流動	117	3,709	0.03	3,709	
Tripod Overseas Co., Ltd.	Delta Mobile Software, Inc.	其他關係人	透過其他綜合損益按公允價值衡量之金融資產—非流動	118	-	-	-	註 3

註 1：期末持有之渠成科技股份有限公司股票 600 仟股，持股比例 11.68%，該公司淨值已為負數，並已依其公允價值評估帳面金額為零，該公司已清算中。

註 2：期末持有之揚亞資電股份有限公司之 563 仟股，持股比例 19.54%，該公司已歇業，並已依其公允價值評估帳面金額為零。

註 3：期末持有之 Delta Mobile Software, Inc. 之 118 仟股，已依其公允價值評估帳面金額為零。

註 4：投資子公司相關資訊，請參閱附表七及八。

註 5：期末持有之有價證券期中最高持股情形均與期末持有股數相同，且均無設質情形。

健鼎科技股份有限公司

取得不動產之金額達新台幣3億元或實收資本額20%以上

民國109年1月1日至12月31日

附表四

單位：新台幣仟元

取得不動產之公司	財產名稱	事實發生日期	交易金額	價款支付情形	交易對象	關係	交易所	交易對象為關係人者，其前次移轉日期與發行人之關係	移轉資料		價格決定之依據	取得目的及情形	其他約定事項
									金額	金額			
健鼎(湖北)電子有限公司	房屋及建築	109.8.6	\$ 707,457	依工程進度	亞翔系統集成科技(蘇州)股份有限公司	-	-	-	\$ -	-	不適用 (註)	營運使用	-

註：係租地委建工程，無須取具鑑價報告。

健鼎科技股份有限公司

與關係人進、銷貨達新台幣 1 億元或實收資本額 20% 以上者

民國 109 年 1 月 1 日至 12 月 31 日

附表五

單位：新台幣仟元

進(銷)貨之公司	交易對象名稱	關係	進(銷)貨	交易情形		交易條件與一般交易之情形	易因	票據、帳款		註
				金額	佔總進(銷)貨之比率 %			應收(付)餘額	佔總應收(付)票據、帳款之比率 %	
健鼎科技股份有限公司	Able International Limited	孫公司	銷貨	\$ 586,584	5%	不適用	不適用	應收帳款—關係人 \$ 172,191	7%	
健鼎科技股份有限公司	Tripod Overseas Co., Ltd.	孫公司	銷貨	1,625,051	15%	不適用	不適用	應收帳款—關係人 217,263	9%	
健鼎科技股份有限公司	Tripod Overseas Co., Ltd.	孫公司	銷貨	4,455,458	41%	不適用	不適用	應收帳款—關係人 668,063	28%	(註 2)
Able International Limited	健鼎科技股份有限公司	母公司	銷貨	369,036	16%	不適用	不適用	應收帳款—關係人 94,696	16%	
Able International Limited	健鼎(無錫)電子有限公司	兄弟公司	銷貨	1,582,890	69%	不適用	不適用	應收帳款—關係人 407,979	69%	
Able International Limited	健鼎(湖北)電子有限公司	兄弟公司	銷貨	326,553	14%	不適用	不適用	應收帳款—關係人 85,608	15%	
Tripod Overseas Co., Ltd.	健鼎科技股份有限公司	母公司	銷貨	2,662,536	6%	不適用	不適用	應收帳款—關係人 510,710	4%	
Tripod Global Pte. Ltd.	Tripod Overseas Co., Ltd.	兄弟公司	銷貨	37,610,749	99%	不適用	不適用	應收帳款—關係人 624,817	100%	
Tripod Global Pte. Ltd.	健鼎(無錫)電子有限公司	兄弟公司	銷貨	158,796	-	不適用	不適用	應收帳款—關係人 -	-	
Tripod Global Pte. Ltd.	健鼎(湖北)電子有限公司	兄弟公司	銷貨	142,648	-	不適用	不適用	應收帳款—關係人 -	-	
健鼎(無錫)電子有限公司	Able International Limited	兄弟公司	銷貨	615,971	2%	不適用	不適用	應收帳款—關係人 103,734	1%	
健鼎(無錫)電子有限公司	Tripod Global Pte. Ltd.	兄弟公司	銷貨	29,549,297	76%	不適用	不適用	應收帳款—關係人 5,105,595	60%	
健鼎(湖北)電子有限公司	Able International Limited	兄弟公司	銷貨	1,076,573	9%	不適用	不適用	應收帳款—關係人 297,481	20%	
健鼎(湖北)電子有限公司	Tripod Global Pte. Ltd.	兄弟公司	銷貨	8,369,079	73%	不適用	不適用	應收帳款—關係人 870,229	58%	
健鼎(湖北)電子有限公司	健鼎(無錫)電子有限公司	兄弟公司	銷貨	1,809,504	16%	不適用	不適用	應收帳款—關係人 303,429	20%	

註 1：本表相關數字係以新台幣列示，涉及外幣者，係以資產負債表日之美金匯率 28.1 元及人民幣匯率 4.30355 元換算為新台幣；惟損益類相關金額係以個別月份之平均匯率換算為新台幣之加總數。

註 2：係本期之勞務收入。

健鼎科技股份有限公司  
應收關係人款項達新台幣 1 億元或實收資本額 20% 以上  
民國 109 年 12 月 31 日

單位：新台幣仟元

附表六

帳列應收款項之公司	交易對象名稱	關係名稱	應收關係人款項總額(註2)	週轉率	逾期逾金	應收金額	關係處	關係人款項	項式	應收後收回金額	項損	列失	備金	抵額
健鼎科技股份有限公司	Able International Limited	孫公司	應收帳款 \$ 172,191	2.88	\$	-	-	-	-	\$ 88,421	\$	-	-	-
健鼎科技股份有限公司	Tripod Overseas Co., Ltd.	孫公司	應收帳款 217,263	8.96		-	-	-	-	146,454		-	-	-
健鼎科技股份有限公司	Tripod Overseas Co., Ltd.	孫公司	應收帳款 668,063	5.61 (註3)		-	-	-	-	488,131		-	-	-
健鼎科技股份有限公司	Tripod Overseas Co., Ltd.	孫公司	其他應收款 3,737,316	不適用		-	-	-	-	2,719,347		-	-	-
J & J Holding Co., Ltd.	Tripod Overseas Co., Ltd.	兄弟公司	其他應收款 449,600 (註1)	不適用		-	-	-	-	-		-	-	-
Able International Limited	健鼎(無錫)電子有限公司	兄弟公司	應收帳款 407,979	4.11		-	-	-	-	208,316		-	-	-
Tripod Overseas Co., Ltd.	健鼎科技股份有限公司	母公司	應收帳款 510,710	6.86		-	-	-	-	268,795		-	-	-
Tripod Overseas Co., Ltd.	健鼎(無錫)電子有限公司	兄弟公司	其他應收款 194,463 (註1)	不適用		-	-	-	-	52,318		-	-	-
Tripod Overseas Co., Ltd.	健鼎(湖北)電子有限公司	兄弟公司	其他應收款 6,143,683 (註1)	不適用		-	-	-	-	-		-	-	-
Tripod Global Pte. Ltd.	Tripod Overseas Co., Ltd.	兄弟公司	應收帳款 624,817	8.62		-	-	-	-	326,559		-	-	-
Tripod Global Pte. Ltd.	健鼎科技股份有限公司	母公司	其他應收款 5,355,887	不適用		-	-	-	-	2,784,043		-	-	-
健鼎(無錫)電子有限公司	Able International Limited	兄弟公司	應收帳款 103,734	3.44		-	-	-	-	-		-	-	-
健鼎(無錫)電子有限公司	Tripod Global Pte. Ltd.	兄弟公司	應收帳款 5,105,595	6.13		-	-	-	-	2,470,227		-	-	-
健鼎(無錫)電子有限公司	健鼎(湖北)電子有限公司	兄弟公司	其他應收款 1,150,752 (註1)	不適用		-	-	-	-	-		-	-	-
健鼎(湖北)電子有限公司	Able International Limited	兄弟公司	應收帳款 297,481	4.02		-	-	-	-	137,442		-	-	-
健鼎(湖北)電子有限公司	Tripod Global Pte. Ltd.	兄弟公司	應收帳款 870,229	8.07		-	-	-	-	870,229		-	-	-
健鼎(湖北)電子有限公司	健鼎(無錫)電子有限公司	兄弟公司	應收帳款 303,429	5.60		-	-	-	-	114,634		-	-	-

註1：係包含資金貸與、應收收益及機器設備交易等應收款項。

註2：本表相關數字係以新台幣列示，涉及外幣者，係以資產負債表日之美金匯率 28.1 元及人民幣匯率 4.30355 元換算為新台幣。

註3：係本期因勞務收入所產生之應收帳款。

健鼎科技股份有限公司

被投資公司名稱、所在地區……等相關資訊

民國 109 年 1 月 1 日至 12 月 31 日

單位：新台幣千元、仟股

附表七

投資公司名稱	被投資公司名稱	所在地	主要營業項目	原本期股本	投資未去	資本金年底	期底股	末數	比率	持帳面金額	有被投資公司本期損益	本期認列之投資損益	備註
本公司	J & J Holding Co., Ltd.	Palm Grove House, P.O. Box 438, Road Town, Tortola, British Virgin Islands	轉投資	\$ 4,246,360	\$ 4,246,360	4,246,360	128,396	100.00	100.00	\$ 45,690,459	\$ 3,431,193	\$ 3,424,458	子公司(註1)
本公司	達鼎科技股份有限公司	桃園市中壢區龍慈路598號1樓	電子零組件製造及批發	30,000	30,000	30,000	3,000	80.00	80.00	29,932	( 627)	( 502)	子公司
本公司	鑫鼎奈米科技股份有限公司	桃園市楊梅區梅獅路一段171號	化學原料製造及批發	100,000	75,000	75,000	10,000	100.00	100.00	32,946	( 26,155)	( 26,155)	子公司
J & J Holding Co., Ltd.	Tripod Overseas Co., Ltd.	Palm Grove House, P.O. Box 438, Road Town, Tortola, British Virgin Islands	轉投資及經營印刷電路板、原物料電子零件之銷售業務	4,171,875	4,171,875	4,171,875	128,000	100.00	100.00	45,565,146	3,431,390	(註2)	孫公司
J & J Holding Co., Ltd.	Able International Limited	Portcullis Chambers, P.O.Box1225, Apia, SAMOA	印刷電路板、原物料電子零件之貿易業務	19,558	19,558	19,558	600	100.00	100.00	15,154	( 67)	(註2)	孫公司
Tripod Overseas Co., Ltd.	Tripod International Holding Pte. Ltd.	10 Anson Road #30-01 International Plaza Singapore 079903	轉投資	5,532,140	5,532,140	5,532,140	172,900	100.00	100.00	33,125,411	2,531,459	(註2)	孫公司
Tripod Overseas Co., Ltd.	Tripod Global Pte. Ltd.	10 Anson Road #30-01 International Plaza Singapore 079903	印刷電路板、原物料電子零件之貿易業務	3,153	3,153	3,153	100	100.00	100.00	9,797	1,213	(註2)	孫公司
Tripod Overseas Co., Ltd.	Tripod Worldwide Holding Pte. Ltd.	10 Anson Road #30-01 International Plaza Singapore 079903	轉投資	6,025,716	6,025,716	6,025,716	200,050	100.00	100.00	3,783,078	446,906	(註2)	孫公司

註 1：本期認列之投資損益係係迴轉前期之未實現銷貨毛利 2,742 仟元及前期處分機器設備未實現毛利 498 仟元後減除本期逆流交易之未實現銷貨毛利 9,718 仟元及處分機器設備未實現毛利 257 仟元之淨額。

註 2：各被投資公司之本期損益已由本公司透過 J & J Holding Co., Ltd. 考慮內部未實現利益後，全數認列為當期投資損益。

註 3：大陸被投資公司資訊請詳附表八。

註 4：各投資公司持有之有價證券期中最高持股情形均與期末持有股數相同，且均無設質情形。

健鼎科技股份有限公司  
大陸投資資訊

民國 109 年 1 月 1 日至 12 月 31 日

附表八

單位：新台幣千元，美金千元

1. 大陸被投資公司名稱、主要營業項目、實收資本額、投資方式、資金匯出入、持股比例、本期損益及認列之投資損益、投資帳面價值及匯回投資損益情形：

大陸被投資公司名稱	主要營業項目	實收資本額	投資方式 (註1)	本期末自 台灣匯出 投資金額	本期末自 累積 投資金額	本期末自 台灣匯出 投資金額	本期末自 累積 投資金額	被投資 公司 損益	本公司直接 或間接 持股比例%	本期 認列 投資 損益 (註3)	期末 帳面 價值	截至 本 期 止 回 收 之 投資 價值	止 本 期 台 灣 盈 餘	註
健鼎(無錫)電子有限公司	印刷電路板等產品及相關零件之加工、製造及買賣	\$ 10,186,008 (USD 311,190) (註4)	(2)	\$ -	\$ 4,713,315 (USD 144,600)	\$ -	\$ 4,713,315 (USD 144,600)	\$ 2,530,972	100	\$ 2,593,777 (註2)(B.)	\$ 33,423,679	\$ -	-	
健鼎(湖北)電子有限公司	印刷電路板等產品及相關零件之加工、製造及買賣	6,024,188 (USD 200,000)	(2)	-	6,024,188 (USD 200,000)	-	6,024,188 (USD 200,000)	446,835	100	410,498 (註2)(B.)	4,227,587	-	-	
健鼎(仙桃)置業有限公司	電子產品批發和進出口業務、房地產開發與經營、商品房銷售及出租、自建商品房及相關配套设施管理	243,082 (RMB 50,050)	(3)	-	-	-	-	(5,847)	100	(5,847) (註2)(B.)	192,546	-	-	

2. 赴大陸地區投資限額：

本期末累計自台灣匯出赴大陸地區投資金額	經經濟部投資審議會核准投資金額	依經濟部投資審議會規定赴大陸地區投資限額
\$ 11,888,548 (註5)	\$ 17,184,585	(註6)
(USD 383,571)	(USD 550,161)	

註 1：投資方式區分為下列三種，標示種類別即可：

- (1) 直接赴大陸地區從事投資。
- (2) 透過第三地區公司再投資大陸。
  - A. 健鼎(無錫)電子有限公司係透過 Tripod International Holding Pte. Ltd. 轉投資。
  - B. 健鼎(湖北)電子有限公司係透過 Tripod Worldwide Holding Pte. Ltd. 轉投資。
  - (3) 其他方式。
    - A. 健鼎(仙桃)置業有限公司係透過健鼎(湖北)電子有限公司轉投資。

註 2：本期認列投資損益限額中：

- (1) 若屬籌備中，尚無投資損益者，應予註明。
- (2) 投資損益認列基礎分為下列三種，應予註明。
  - A. 經與中華民國會計師事務所合作關係之國際性會計師事務所查核之財務報表。
  - B. 經台灣母公司簽證會計師事務所查核之財務報表。
  - C. 以被投資公司同期間未經會計師查核之財務報表為依據。

註 3：係已考量側、逆流交易未實現毛利。

註 4：109 年 12 月 31 日健鼎（無錫）電子有限公司實收資本額為 10,186,008 仟元（USD311,190 仟元），與本公司自台灣匯出累積投資金額差異係自 95 年度起健鼎（無錫）電子有限公司辦理盈餘轉增資共計 5,472,693 仟元（USD166,590 仟元），前述盈餘轉增資案均業經經濟部投審會核准。

註 5：係依各次實際匯出時之匯率計算加總。

註 6：係按經濟部 109 年 7 月 30 日經授工字第 10920422630 號，本公司取得經濟部工業局核發之營運總部證明文件，故赴大陸地區投資限額不受限制。

註 7：本表相關數字均以新台幣列示，原財務報表係以人民幣列示。

註 8：各級投資公司期中最高實收資本額均與期末出資金額相同，且均無設質情形。

健鼎科技股份有限公司

與大陸被投資公司直接或間接經由第三地區所發生下列之重大交易事項及其價格、付款條件、未實現損益及其他相關資訊

民國 109 年 1 月 1 日至 12 月 31 日

附表九

1. 進貨金額及百分比與相關應付款項之期末餘額及百分比、
2. 銷貨金額及百分比與相關應收款項之期末餘額及百分比及
3. 財產交易金額及其所產生之損益數額：

單位：新台幣仟元

銷貨之公司	交易對象	本公司與關係人之關係	交易類型	金額	佔總進(銷)貨之比率%	交易價格	交易條件		應收(付)票據、帳款	未實現利益	
							與一般客戶	與一般客戶無重大差異			
健鼎(無錫)電子有限公司	Tripod Overseas Co., Ltd.	子公司	銷貨	\$ 2,306,041	6%	參酌訂單價格議定	月結 30~120 天	應收帳款-關係人	\$ 387,327	5%	7,715
健鼎(湖北)電子有限公司	Tripod Overseas Co., Ltd.	子公司	銷貨	356,495	3%	參酌訂單價格議定	月結 30~120 天	應收帳款-關係人	123,383	8%	2,003
健鼎科技股份有限公司	健鼎(無錫)電子有限公司	子公司	銷貨	3,396	-	參酌訂單價格議定	月結 30~120 天	應收帳款-關係人	556	-	-
Able International Limited	健鼎(無錫)電子有限公司	子公司	銷貨	507,142	22%	參酌訂單價格議定	月結 30~120 天	應收帳款-關係人	88,596	15%	-
Able International Limited	健鼎(湖北)電子有限公司	子公司	銷貨	79,442	3%	參酌訂單價格議定	月結 30~120 天	應收帳款-關係人	43,259	7%	-
健鼎(無錫)電子有限公司	健鼎科技股份有限公司	子公司	銷貨	2,748	-	參酌訂單價格議定	月結 30~120 天	應收帳款-關係人	6,219	-	-
健鼎(無錫)電子有限公司	Able International Limited	子公司	銷貨	369,036	1%	參酌訂單價格議定	月結 30~120 天	應收帳款-關係人	94,696	1%	-

4. 票據背書保證或提供擔保品之期末餘額及其目的：附表二。
5. 資金融通之最高餘額、期末餘額、利率區間及當期利息總額：請參閱附表一。
6. 其他對當期損益或財務狀況有重大影響之交易事項，如勞務之提供或收受等：無。



健鼎科技股份有限公司

主要股東資訊

民國 109 年 12 月 31 日

附表十

主 要 股 東 名 稱	股 份	
	持 有 股 數	持 股 比 例
安和國際投資有限公司	41,741,167 股	7.94%

註 1：本表主要股東資訊係由集保公司以當季季底最後一個營業日，計算股東持有公司已完成無實體登錄交付之普通股及特別股合計達 5% 以上資料。本公司合併財務報告所記載股本與實際已完成無實體登錄交付股數，可能因編製計算基礎不同或有差異。

六、公司及其關係企業最近年度及截至年報刊印日止，發生財務週轉困難之情事：無。

## 柒、財務狀況及財務績效之分析及風險事項

### 一、財務狀況

#### (一)合併財務狀況

單位：新台幣仟元

項 目	年 度	109 年度	108 年度	差 異	
				金 額	%
流動資產		52,817,975	52,662,225	155,750	0.30
非流動資產		22,431,255	18,942,807	3,488,448	18.42
資產總額		75,249,230	71,605,032	3,644,198	5.09
流動負債		36,031,188	34,671,917	1,359,271	3.92
非流動負債		3,157,613	2,784,297	373,316	13.41
負債總額		39,188,801	37,456,214	1,732,587	4.63
股 本		5,256,059	5,256,059	-	-
資本公積		333,778	333,778	-	-
保留盈餘		34,274,302	31,954,144	2,320,158	7.26
其他權益		(3,811,192)	(3,402,771)	(408,421)	(12.00)
非控制權益		7,482	7,608	(126)	(1.66)
股東權益總額		36,060,429	34,148,818	1,911,611	5.60
說 明： 就最近二年度增減變動比例達 20% 以上，且變動金額達新台幣一仟萬元者進行分析：無。					

#### (二)個體財務狀況

單位：新台幣仟元

項 目	年 度	109 年度	108 年度	差 異	
				金 額	%
流動資產		6,800,284	6,639,653	160,631	2.42
非流動資產		48,292,314	44,941,277	3,351,037	7.46
資產總額		55,092,598	51,580,930	3,511,668	6.81
流動負債		16,038,154	14,777,950	1,260,204	8.53
非流動負債		3,001,497	2,661,770	339,727	12.76
負債總額		19,039,651	17,439,720	1,599,931	9.17
股 本		5,256,059	5,256,059	-	-
資本公積		333,778	333,778	-	-
保留盈餘		34,274,302	31,954,144	2,320,158	7.26
其他權益		(3,811,192)	(3,402,771)	(408,421)	(12.00)
股東權益總額		36,052,947	34,141,210	1,911,737	5.60
說 明： 就最近二年度增減變動比例達 20% 以上，且變動金額達新台幣一仟萬元者進行分析：無。					

## 二、財務績效

### (一) 合併財務績效比較分析

單位：新台幣仟元

項 目	年 度	109 年度	108 年度	增 (減) 金額	變動比例%
營業收入		55,547,908	54,450,944	1,096,964	2.01
營業成本		44,397,486	43,184,960	1,212,526	2.81
營業毛利		11,150,422	11,265,984	(115,562)	(1.03)
營業費用		4,576,080	4,392,803	183,277	4.17
其他收益及費損淨額		-	(102,597)	102,597	100
營業淨利		6,574,342	6,770,584	(196,242)	(2.90)
營業外收入及支出		1,182,448	1,027,707	154,741	15.06
繼續營業單位稅前淨利		7,756,790	7,798,291	(41,501)	(0.53)
所得稅費用		(1,631,396)	(1,760,971)	(129,575)	(7.36)
繼續營業單位本年度淨利		6,125,394	6,037,320	88,074	1.46
其他綜合損益稅後淨額		(403,141)	(1,216,073)	812,932	66.85
綜合損益總額		5,722,253	4,821,247	901,006	18.69

### (二) 個體財務績效比較分析

單位：新台幣仟元

項 目	年 度	109 年度	108 年度	增 (減) 金額	變動比例%
營業收入		10,799,548	9,461,697	1,337,851	14.14
營業成本		5,888,868	4,534,201	1,354,667	29.88
營業毛利		4,910,680	4,927,496	(16,816)	(0.34)
與子公司、關聯企業及合資之未實現利益		(329,913)	(375,704)	45,791	12.19
與子公司、關聯企業及合資之已實現利益		375,703	201,875	173,828	86.11
已實現營業毛利		4,956,470	4,762,667	193,803	4.07
營業費用		1,090,568	1,226,075	(135,507)	(11.05)
其他收益及費損淨額		-	(102,597)	102,597	100
營業淨利		3,865,902	3,433,995	431,907	12.58
營業外收入及支出		3,340,027	3,750,137	(410,110)	(10.94)
繼續營業單位稅前淨利		7,205,929	7,184,132	21,797	0.30
所得稅費用		(1,080,409)	(1,146,878)	(66,469)	(5.80)
繼續營業單位本年度淨利		6,125,520	6,037,254	88,266	1.46
其他綜合損益稅後淨額		(403,141)	(1,216,073)	812,932	66.85
綜合損益總額		5,722,379	4,821,181	901,198	18.69

### (三) 最近二年度增減變動比例分析說明

#### 1. 合併財務績效：

項 目	變 動 分 析 說 明
其他收益及費損淨額增加	主要係去年度認列不動產、廠房及設備減損損失所致。
其他綜合損益稅後淨額增加	主要係國外營運機構財務報表換算之兌換差額因匯率波動幅度產生差異所致。

#### 2. 個體財務績效：

項 目	變 動 分 析 說 明
營業成本增加	主要係本年度營業收入上升所致。
與子公司、關聯企業及合資之(未)已實現利益淨增加	主要係銷售予被投資公司之108年底之未實現利益較107年底高，並於次年實現所致。
其他收益及費損淨額增加	主要係去年度認列不動產、廠房及設備減損損失所致。
其他綜合損益稅後淨額增加	主要係國外營運機構財務報表換算之兌換差額因匯率波動幅度產生差異所致。

#### (四) 預期銷售數量與其依據，對公司未來財務業務之可能影響及因應計畫

##### (1). 預期銷售數量與其依據：

詳本年報「壹、致股東報告書」中之二、本年度營業計畫概要(二)內容說明。

##### (2). 對公司未來財務業務之可能影響及因應計畫：

請參閱本年報「壹、致股東報告書」中之二、本年度營業計畫概要及三、未來發展經營策略內容說明。

### 三、現金流量

#### (一) 合併現金流量

年初現金餘額	全年來自營業活動淨現金流量	全年來自投資活動淨現金流量	全年來自籌資活動淨現金流量	年底現金餘額	單位：新台幣仟元 流動性不足之改善計畫	
					投資計畫	籌資計畫
27,614,136	8,597,961	(5,987,193)	(3,630,256)	26,032,815	-	-
本年度合併現金流量分析： 營業活動之淨現金流入：主要係稅後淨利及折舊、攤銷費用。 投資活動之淨現金流出：主要係用於資本支出。 籌資活動之淨現金流出：主要係發放現金股利。 流動性不足之改善計畫：無現金不足額之情形。						

#### (二) 未來一年現金流動性分析

本公司將針對全球經濟景氣狀況進行產銷營運調整，考量未來產品發展趨勢進行機器設備汰舊換新，預期資本支出及營運資金之需求應可以自有資金支應；如有資金之需求，將在考量市場狀況及資金成本之情形下，就現有銀行借款額度及發行股權之籌資方式有效支應。

### 四、最近年度重大資本支出對財務業務之影響

#### (一) 重大資本支出之運用情形及資金來源

計畫項目	實際或預期之資金來源	實際或預期完工日期	單位：新台幣仟元 實際或預定資金運用情形		
			108 年度	109 年度	110 年度
PCB 廠房及機器設備	自有資金	110.12	3,423,257	5,970,698	7,000,000

#### (二) 重大資本支出對財務業務之影響：

本公司預計將以自有資金擴充產能及進行設備汰舊換新，以持續穩定成長及強化製程能力。

### 五、最近年度轉投資情形、其獲利或虧損之主要原因、改善計畫及未來一年投資計畫：

本公司轉投資政策主要係擴充產能及考量公司長期發展而持續尋求策略性目標。

109 年度採權益法認列之投資收益為新台幣 3,397,802 仟元，主要係持續落實各項管理制度所致。

本公司將持續以強化競爭力等長期策略性角度審慎評估投資計畫。

## 六、風險事項

### (一) 利率、匯率變動、通貨膨脹情形對公司損益之影響及未來因應措施

#### 1.最近年度利率變動對公司損益之影響及未來因應措施：

本公司隨時掌握市場利率走勢，根據銀行存借款情形評估是否需從事利率避險，以規避利率波動之風險。

#### 2.最近年度匯率變動對公司損益之影響及未來因應措施：

本公司主要銷貨多以外銷為主，因此對於匯率之變動非常注意，本公司對於匯率採取穩健之外匯管理方式，隨時掌握匯率走勢，依據外幣資產及負債情形從事遠期外匯買賣合約，以規避匯率波動之風險。

#### 3.最近年度通貨膨脹對公司損益之影響及未來因應措施：無。

### (二) 從事高風險、高槓桿投資、資金貸與他人、背書保證及衍生性商品交易之政策、獲利或虧損之主要原因及未來因應措施

最近年度除 100%直間接持股轉投資公司間之資金貸與及子公司為自身所為之關稅背書保證外，並未從事高風險、高槓桿投資及對其他公司提供資金貸與及背書保證等事宜，前述對轉投資公司提供資金貸與餘額均符合本公司內部控制之限額內，未對本公司之獲利造成損害。另有關衍生性商品交易係屬為規避匯率波動之風險所從事之外幣交易，其目的即係減低異常之利益及損失，因此不致對本公司之獲利造成重大損害。

### (三) 未來研發計畫及預計投入之研發費用

本公司計劃開發之新產品、新技術及製程發展，請參閱本年報「伍、營運概況」中一、業務內容之說明；考量計劃開發之研發項次情形與前一年度相當，預計 110 年度將投入之研發費用估計約 230,000 仟元。

### (四) 國內外重要政策及法律變動對公司財務業務之影響及因應措施：無。

### (五) 科技改變及產業變化對公司財務業務之影響及因應措施：

本公司之產品及技術隨電子產業發展交替迅速，相關上下游廠商不斷引進先進製程技術及擴增產能結果，往往造成 PCB 同業間供、需失衡，且價格競爭激烈，因而導致 PCB 產業營運艱困。有鑑於此，本公司除持續加強先進製程技術之提昇，並致力於產品、客戶多元化，及強化行銷及客服管道，於財務運作上，更特別加強現金流量之管理，維持適當之財務結構，以維持企業之穩健經營，分散經營風險。

### (六) 企業形象改變對企業危機管理之影響及因應措施：不適用。

### (七) 進行併購之預期效益、可能風險及因應措施：不適用。

### (八) 擴充廠房之預期效益、可能風險及因應措施：

本公司於擴充廠房時均妥善規劃並保持產能彈性，待產品需求有效掌握時，即提昇製程產量，避免造成產能閒置之風險。

### (九) 進貨或銷貨集中所面臨之風險及因應措施：

本公司 109 年度進貨對象超過 10%之廠商共有兩家，另銷貨對象無單一客戶超過 10%之客戶。為避免主要進貨廠商或客戶集中而造成公司營運困難之風險，本公司訂有嚴密的採購、銷售及授信控管政策，並定期檢視進銷貨情形，有效及時掌控廠商或客戶之狀況。

### (十) 董事、監察人或持股超過百分之十之大股東，股權之大量移轉或更換對公司之影響、風險及因應措施：

自本公司成立以來，董事、監察人或大股東並無股權大量移轉之情形，且公司經營

團隊穩健，持續為公司保持良好的經營成效，並逐步提昇公司之產業競爭能力。

(十一) 經營權之改變對公司之影響、風險及因應措施：不適用。

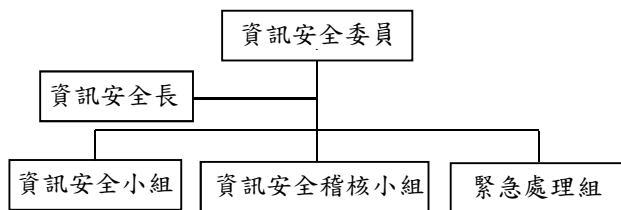
(十二) 訴訟或非訟事件：無。

(十三) 其他重要風險及因應措施：

1. 資訊安全：

隨著科技發展趨勢，企業所面臨的資安風險日益增加，為因應此趨勢變化，本公司於2017年6月成立資訊安全委員會，來促進資訊安全管理，提升資訊安全管理能力；資訊安全委員會負責資訊安全政策及方針制定，審查資訊安全管理事宜，並指派資訊安全長負責推動及維護資訊安全體系運行，以構建全方位的資訊安全防護能力，提升同仁良好的資訊安全意識，委員會定期向公司管理階層報告資訊安全管理狀況。

(1). 資訊安全管理架構



資訊安全委員會成員：管理者代表(總經理)、資訊安全長(資訊處主管)及公司處級以上主管。

(2). 資訊安全政策

為保護公司資訊免受各種威脅的侵害，確保業務連續性、業務風險最小化、投資回報和商業機遇最大化，本公司訂定之資訊安全管理方針：

- 持續提升資訊安全能力
- 有效保護客戶機密信息

(3). 管理方案

公司制定了完備的資訊安全管理規範、具體的資訊安全管理程序，透過定期進行資訊安全風險評估、績效測量、內部稽核及外部稽核持續提升資訊安全能力，並通過 ISO27001 資安管理體系認證。此外公司持續擴大資訊安全投入及培養資訊安全類人才，藉由增加人才規模來提升專業職能，並要求全員參加資訊安全培訓，提升資訊安全意識。

2. 新型冠狀病毒疫情：

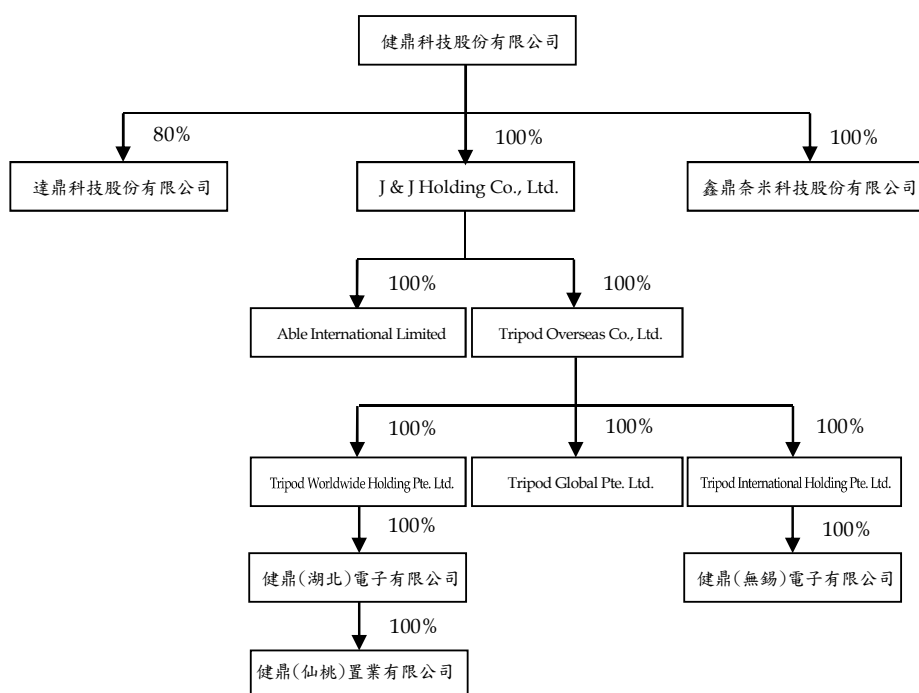
受新型冠狀病毒疫情持續影響，雖近期疫苗獲准上市及施打，對疫情的改善抱有希望，惟各國邊境管制持續，本公司將持續關注疫情發展及落實防疫措施，在確保員工健康情形下進行產能排配，以支應客戶需求，避免公司營運產生影響。

七、其他重要事項：無。

## 捌、特別記載事項

### 一、關係企業相關資料：

(一)關係企業組織圖：(編製基準日 109/12/31)



(二)各關係企業基本資料：(編製基準日 109/12/31)

單位：仟元

企業名稱	成立日期	地址	實收資本額	主要營業或生產項目	
控制公司	健鼎科技股份有限公司	1991/12/16	桃園市平鎮區工業五路 21 號	NT\$5,256,059	印刷電路板及其組合、電子收銀機及各種電腦自動化生產設備之設計、製造及銷售
從屬公司	J & J Holding Co., Ltd.	2000/10/18	Palm Grove House, P.O. Box 438, Road Town, Tortola, British Virgin Islands	US\$128,396	轉投資
	達鼎科技股份有限公司	2016/09/08	桃園市中壢區龍慈路 598 號 1 樓	NT\$37,500	電子零組件製造及批發
	鑫鼎奈米科技股份有限公司	2018/01/23	桃園市楊梅區梅獅路一段 171 號	NT\$100,000	化學原料製造及批發
	Tripod Overseas Co., Ltd.	2000/10/18	Palm Grove House, P.O. Box 438, Road Town, Tortola, British Virgin Islands	US\$128,000	轉投資及經營印刷電路板、原物料電子零件之銷售業務
	Able International Limited	2004/7/13	Portcullis Chambers, P.O.Box1225, Apia, SAMOA	US\$600	印刷電路板、原物料電子零件之貿易業務
	Tripod International Holding Pte. Ltd.	2007/10/4	10 Anson Road #30-01 International Plaza Singapore 079903	US\$172,900	轉投資
	Tripod Global Pte. Ltd.	2008/5/26	10 Anson Road #30-01 International Plaza Singapore 079903	US\$100	印刷電路板、原物料電子零件之貿易業務
	Tripod Worldwide Holding Pte. Ltd.	2010/5/14	10 Anson Road #30-01 International Plaza Singapore 079903	US\$200,050	轉投資
	健鼎(無錫)電子有限公司	2000/12/28	江蘇省無錫市經濟開發區團結中路六號	US\$311,190	印刷電路板等產品及相關零組件之加工、製造及買賣
	健鼎(湖北)電子有限公司	2010/8/24	湖北省仙桃市沔州大道中段 1 號	US\$200,000	印刷電路板等產品及相關零組件之加工、製造及買賣
健鼎(仙桃)置業有限公司	2014/3/31	湖北省仙桃市沔州大道中段 5.7.9 號	CNY 50,050	電子產品批發和進出口業務、房地產開發與經營、商品房銷售及出租、自建商品房及相關配套設施管理	

(三)推定為有控制與從屬關係者其相同股東資料：無。

(四)整體關係企業經營業務所涵蓋之行業：為製造業、買賣業及轉投資事業。

## (五)各關係企業董事、監察人及總經理資料：

單位：股 109年12月31日

企業名稱	職稱	姓名或代表人	持有股份	
			股數	持股比例%
<b>控制公司</b>				
健鼎科技股份有限公司	董事長	王景春	7,022,532	1.34
	副董事長	胡景秀	6,325,713	1.20
	總經理	王景春	7,022,532	1.34
	董事	許朝貴	8,982,056	1.71
	董事	吳秋文(永安投資有限公司法人代表)	630,000	0.12
	董事	王證鼎(允杰投資有限公司法人代表)	630,000	0.12
	董事	蔡茂堂(青山國際投資有限公司法人代表)	1,915,329	0.36
	董事	張美蘭(兆盛投資股份有限公司法人代表)	753,080	0.14
	獨立董事	戴興鈺	2,266	0.00
	獨立董事	吳宏城	0	0.00
獨立董事	吳永成	0	0.00	
<b>從屬公司</b>				
J & J Holding Co., Ltd.	董事	王景春(健鼎科技股份有限公司法人代表)	128,396,297	100.00
Tripod Overseas Co., Ltd.	董事	王景春(J & J Holding Co., Ltd.法人代表)	128,000,000	100.00
Able International Limited	董事	王景春(J & J Holding Co., Ltd.法人代表)	600,000	100.00
Tripod International Holding Pte. Ltd.	董事	王景春(Tripod Overseas Co., Ltd.法人代表)	172,900,000	100.00
	董事	王證銘(Tripod Overseas Co., Ltd.法人代表)	172,900,000	100.00
	董事	Lim Say Wan	0	0.00
Tripod Global Pte. Ltd.	董事	王景春(Tripod Overseas Co., Ltd.法人代表)	100,000	100.00
	董事	王證銘(Tripod Overseas Co., Ltd.法人代表)	100,000	100.00
	董事	Lim Say Wan	0	0.00
Tripod Worldwide Holding Pte. Ltd.	董事	王景春(Tripod Overseas Co., Ltd.法人代表)	200,050,000	100.00
	董事	王證銘(Tripod Overseas Co., Ltd.法人代表)	200,050,000	100.00
	董事	Lim Say Wan	0	0.00
健鼎(無錫)電子有限公司	執行董事	陳文銓(Tripod International Holding Pte. Ltd.法人代表)	(註)	100.00
	監事	胡景秀(Tripod International Holding Pte. Ltd.法人代表)	(註)	100.00
健鼎(湖北)電子有限公司	執行董事	陳文銓(Tripod Worldwide Holding Pte. Ltd.法人代表)	(註)	100.00
	監事	張美蘭(Tripod Worldwide Holding Pte. Ltd.法人代表)	(註)	100.00
健鼎(仙桃)置業有限公司	執行董事	王景春(健鼎(湖北)電子有限公司法人代表)	(註)	100.00
	監事	胡景秀(健鼎(湖北)電子有限公司法人代表)	(註)	100.00
達鼎科技股份有限公司	董事長	王證鼎(健鼎科技股份有限公司法人代表)	3,000,000	80.00
	董事	蔡連發(健鼎科技股份有限公司法人代表)	3,000,000	80.00
	董事	林修立(健鼎科技股份有限公司法人代表)	3,000,000	80.00
	監察人	李承易	0	0.00
鑫鼎奈米科技股份有限公司	董事長	王證鼎(健鼎科技股份有限公司法人代表)	10,000,000	100.00
	董事	蔡連發(健鼎科技股份有限公司法人代表)	10,000,000	100.00
	董事	林修立(健鼎科技股份有限公司法人代表)	10,000,000	100.00
	監察人	李承易(健鼎科技股份有限公司法人代表)	10,000,000	100.00

註：為有限公司，無股數。

## (六)各關係企業營運概況：(編製基準日 109/12/31)

單位：新台幣仟元

企業名稱	資本額	資產總值	負債總額	淨值	營業收入	營業利益 (損失)	本期(損) 益(稅後)	每股盈餘 (元)(稅後)
健鼎科技股份有限公司	5,256,059	55,092,598	19,039,651	36,052,947	10,799,548	3,865,902	6,125,520	11.65
達鼎科技股份有限公司	37,500	42,145	4,730	37,415	0	(116)	(627)	(0.17)
鑫鼎奈米科技股份有限公司	100,000	41,243	8,297	32,946	1,947	(26,595)	(26,155)	(3.26)
J&J Holding Co., Ltd.	4,246,360	46,030,348	0	46,030,348	0	(129)	3,431,193	0.91 註一
Tripod Overseas Co., Ltd.	4,171,875	61,220,055	15,654,909	45,565,146	47,864,438	326,228	3,431,390	0.91 註一
Able International Limited	19,558	588,559	573,405	15,154	2,278,479	(48)	(67)	- 註一
Tripod International Holding Pte. Ltd.	5,532,140	33,526,095	142	33,525,953	891	509	2,531,459	0.49 註一
Tripod Global Pte. Ltd.	3,153	5,986,324	5,976,527	9,797	37,918,561	1,671	1,213	0.27 註一
Tripod Worldwide Holding Pte. Ltd.	6,025,716	4,316,482	116	4,316,366	297	78	446,906	0.08 註一
健鼎(無錫)電子有限公司	10,186,008	47,043,101	13,521,178	33,521,923	38,937,411	2,114,830	2,530,972	- 註二
健鼎(湖北)電子有限公司	6,024,188	15,294,798	10,978,723	4,316,075	11,527,255	260,884	446,835	- 註二
健鼎(仙桃)置業有限公司	243,082	192,647	101	192,546	0	(4,661)	(5,847)	- 註二

註一：美元。

註二：為有限公司，無股數。




(七)關係企業合併財務報表：

關係企業合併財務報告聲明書

本公司 109 年度（自 109 年 1 月 1 日至 12 月 31 日止）依「關係企業合併營業報告書關係企業合併財務報表及關係報告書編製準則」應納入編製關係企業合併財務報告之公司與依國際財務報導準則第 10 號應納入編製母子公司合併財務報告之公司均相同，且關係企業合併財務報告所應揭露相關資訊於前揭母子公司合併財務報告中均已揭露，爰不再另行編製關係企業合併財務報告。

特此聲明

公司名稱：健鼎科技股份有限公司



負責人：王景春



中 華 民 國 110 年 2 月 25 日

(八)關係企業報告書：無。

- 二、最近年度及截至年報刊印日止，私募有價證券辦理情形：無。
- 三、最近年度及截至年報刊印日止，子公司持有或處分本公司股票情形：無。
- 四、其他必要補充說明事項：

本公司之董事及監察人均遵循法令規定不定期參加進修課程訓練，該進修內容之相關資訊本公司已依規定揭露於公開資訊觀測站。

玖、最近年度及截至年報刊印日止發生證券交易法第三十六條第二項第二款所定對股東權益或證券價格有重大影響之事項：無。

健鼎科技股份有限公司



負責人：王景春



